

UCHWAŁA NR XXIII/159/26
RADY POWIATU ŻYRARDOWSKIEGO
z dnia 27 maja 2026 r.

w sprawie przyjęcia „Oceny zasobów pomocy społecznej za 2025 rok”.

Na podstawie art. 12 pkt. 11 ustawy z dnia 5 czerwca 1998 r. o samorządzie powiatowym (Dz. U. z 2025 r. poz. 1684 z późn.zm.) oraz art. 16a ustawy z dnia 12 marca 2004 r. o pomocy społecznej (Dz. U. z 2025 r. poz. 1214 z późn.zm.) uchwała się co następuje:

§ 1. Przyjmuje się „Ocenę zasobów pomocy społecznej Powiatu Żyrardowskiego za 2025 rok” przygotowaną w oparciu o analizę lokalnej sytuacji społecznej i demograficznej i udziela się jej rekomendacji.

§ 2. „Ocena zasobów pomocy społecznej za 2025 rok” o której mowa w § 1 stanowi załącznik do niniejszej uchwały.

§ 3. Wykonanie uchwały powierza się Zarządowi Powiatu Żyrardowskiego.

§ 4. Uchwała wchodzi w życie z dniem podjęcia.

**Przewodnicząca Rady
Powiatu Żyrardowskiego**


Beata Rusinowska

UZASADNIENIE
do Uchwały Nr XXIII/159/26
Rady Powiatu Żyrardowskiego
z dnia 27 maja 2026 roku

w sprawie przyjęcia „Oceny zasobów pomocy społecznej za 2025 rok”

Zgodnie z art.16a ustawy z dnia 12 marca 2004 r. o pomocy społecznej (Dz.U. z 2025 r. poz. 1214 z późn.zm.) gmina, powiat i samorząd województwa przygotowują ocenę zasobów pomocy społecznej w oparciu o analizę lokalnej sytuacji społecznej i demograficznej. Zasoby te obejmują w szczególności infrastrukturę, kadre, organizacje pozarządowe i nakłady finansowe na zadania pomocy społecznej bez względu na podmiot je finansujący i realizujący. Ocena obejmuje również osoby i rodziny korzystające z pomocy społecznej, rodzaje ich problemów oraz ich rozkład ilościowy. Ocena wraz z rekomendacją jest podstawą do planowania budżetu na rok następny. Z uwagi na powyższe zasadne jest podjęcie niniejszej uchwały.

**Przewodnicząca Rady
Powiatu Żyrardowskiego**


Beata Rusinowska



POWIAT ŻYRARDOWSKI

Ocena zasobów pomocy społecznej za 2025 rok

Autorzy:
Pracownicy Powiatowego Centrum
Pomocy Rodzinie w Żyrardowie

| | | |
|-----|--------------------------------------------------------------------------------------------------------------------------------------|----|
| 1 | Wprowadzenie | 3 |
| 2 | Dane o sytuacji demograficznej i społecznej | 6 |
| 3 | Dane o korzystających z pomocy i wsparcia | 14 |
| 3.1 | Dane o korzystających z pomocy i wsparcia POWIAT - ZADANIA PCPR ORAZ MOPR | 23 |
| 4 | Inne rodzaje pomocy i świadczeń | 36 |
| 5 | Zasoby instytucjonalne pomocy i wsparcia | 36 |
| 6 | Kadra jednostki organizacyjnej pomocy społecznej | 47 |
| 6.1 | Zatrudnienie pomocnicze w jednostce organizacyjnej pomocy społecznej | 51 |
| 6.2 | Zespoły pracy socjalnej i integracji społecznej w jednostce pomocy społecznej | 51 |
| 7 | Środki finansowe na wydatki w pomocy społecznej i innych obszarach polityki społecznej w budżecie jednostki samorządu terytorialnego | 51 |
| 8 | Aktywność projektowo-konkursowa jednostki organizacyjnej pomocy społecznej | 54 |
| 9 | Współpraca z organizacjami pozarządowymi - zadania zlecone w obszarze pomocy i wsparcia | 55 |
| 10 | Wnioski końcowe | 56 |

1. Wprowadzenie

RYS HISTORYCZNY

Zgodnie z art. 16a ustawy z 12 marca 2004 r. o pomocy społecznej powiat zobowiązany jest do sporządzenia corocznie oceny zasobów pomocy społecznej w oparciu o analizę lokalnej sytuacji społeczno-demograficznej, która w szczególności winna obejmować: infrastrukturę, kadre, organizacje pozarządowe, nakłady finansowe ponoszone na zadania pomocy społecznej oraz informacje o osobach i rodzinach korzystających z pomocy społecznej. Niniejsza analiza opisuje ww. sytuację w powiecie żyrdowskim. Powiat Żyrardowski to powiat ziemski utworzony w 1999 w ramach reformy administracyjnej o powierzchni 533 km², położony w zachodniej części województwa mazowieckiego. Powiat ma 75 414 mieszkańców. Nazwa powiatu pochodzi od miasta Żyrardów – największego ośrodka miejskiego i siedziby władz powiatu. Z kolei nazwa miasta jest uhonorowaniem Filipa de Girarda – francuskiego wynalazcy przędzarki włókien lnianych, dyrektora technicznego Zakładów Lniarskich otwartych w 1833 r. w miejscowości Ruda Guzowska (dzisiejszy Żyrardów). Przędzalnia należała do jednej z największych i najnowocześniejszych fabryk lniarskich w Europie. W okresie 1845-1857 zarządzał nią Bank Polski, który przejął ją za długi Henryka Łubieńskiego. Rozbudowa fabryki i osady przyfabrycznej nastąpiły w drugiej połowie XIX w. wraz z przejściem w 1857 r. przedsiębiorstwa (noszącego już nazwę Zakłady Żyrardowskie S. A.) przez niemieckich przemysłowców Karola Augusta Dittricha i Karola Hiellego. Na powierzchni 70 ha powstał kompleks przemysłowy i mieszkalno-socjalny dla pracowników, mający spełniać oczekiwania ówczesnych architektów marzących o stworzeniu idealnego miasta. Wraz z industrializacją i urbanizacją Żyrardów stał się wieloetniczny i wielowyznaniowy.

Do historii polskiego ruchu robotniczego wpisał się dzień 23 kwietnia 1883 r., gdy przeprowadzono tutaj pierwszy masowy strajk na ziemiach polskich. Od końca XIX w. coraz większym powodzeniem wśród żyrdowskich robotników cieszyły się ugrupowania lewicowe odwołujące się do haseł radykalnych społecznie i politycznie. Z tego powodu, z czasem miasto zaczęto nazywać „czerwonym”. Pierwsza wojna światowa w istotny sposób wpłynęła na życie miasta. Najpierw wybuchła prosperity w pierwszej połowie 1914 r., gdy zakłady szyły pełną parą na zamówienia wojskowe (armia rosyjska nosiła lniane mundury). Produkcję wstrzymano jednak w październiku 1914 r. z powodu braku węgla. Wycofujący się Rosjanie w 1915 r. wywieźli w głąb Rosji większość maszyn i zgromadzonych surowców. 17 lipca 1915 r. część hal fabrycznych wysadzono w powietrze. Z panoramy miasta zniknął las kominów. W 1916 r. władze niemieckie nadały osadzie prawa miejskie. Tym niemniej, trwająca od 18.07.1915 do 10.11.1918 r. pierwsza okupacja niemiecka przeszła do historii jako pierwszy wielki okres biedy. W latach 1920-1922 państwo polskie odbudowało Zakłady Żyrardowskie. W połowie 1923 r. pracowało w nich już 5,5 tys. robotników. Niebawem, nie pokrywając kosztów odbudowy, przejął je francuski koncern C. I. C., który natychmiast rozpoczął ograniczać produkcję. Lata 1925-1934 to znowu okres wielkiego bezrobocia i biedy. Dopiero zabicie francuskiego dyrektora doprowadziło do ujawnienia afery żyrdowskiej. 12 września 1939 r. Żyrardów został zajęty przez wojska niemieckie. Rozpoczęły się rządy terroru, w których aktywnie uczestniczyli miejscowi Niemcy. 16.01.1945 r. miasto zajęła Armia Czerwona. Po drugiej wojnie światowej systematycznie rozbudowywano przemysł lekki. Wraz ze zmianami ustrojowymi i gospodarczymi lat dziewięćdziesiątych XX w. rola i znaczenie przemysłu w życiu miasta uległo znacznemu ograniczeniu. Większość fabryk została zlikwidowana. Współcześnie miasto pełni rolę lokalnego centrum handlowo-usługowego oraz produkcyjnego. Działa kilkanaście placówek oświatowych, Muzeum Mazowsza Zachodniego oraz Starostwo Powiatowe.

MAPA POWIATU ŻYRARDOWSKIEGO



Powiat Żyrardowski pod względem administracyjnym składa się z 5 gmin:

- Gmina Żyrardów to gmina miejska o powierzchni 14,4 km², należy do województwa mazowieckiego. Gmina Żyrardów ma 38467 mieszkańców. Gmina stanowi 2,8% powierzchni powiatu.

Żyrardów położony jest niespełna 50 km od Warszawy na trasie w kierunku Łodzi. Historia miasta rozpoczyna się w pierwszej połowie XIX wieku od lokalizacji na tym terenie fabryki wyrobów lnianych. Niegdyś wiodący ośrodek przemysłu lnianego, dziś jedyne w swoim rodzaju miasto, wyróżniające się industrialnym klimatem i bogactwem poprzemysłowych zabytków. Regularna siatka ulic, dużo zieleni, wyraźny podział na powiązane ze sobą kompozycyjnie strefy pracy, odpoczynku i usług, to najbardziej charakterystyczne elementy modelowego miasta przemysłowego z przełomu XIX i XX wieku, które do dziś widoczne są w układzie urbanistycznym Żyrardowa, i które stanowią o rzeczywistym spełnieniu postulatów miasta idealnego. Trwający od kilkunastu lat proces rewitalizacji zabytkowych obszarów miasta sprawia, że Żyrardów nie tylko pięknieje, ale też sukcesywnie buduje swój turystyczny potencjał, stając się coraz bardziej rozpoznawalną destynacją nie tylko wśród miłośników turystyki industrialnej. Potwierdzeniem wyjątkowego charakteru miasta jest nadany żyrardowskiej osadzie fabrycznej w 2012 roku prestiżowy tytuł Pomnika Historii, a także zaproszenie Żyrardowa na Europejski Szlak Dziedzictwa Przemysłowego – ERIH, który skupia oraz promuje najistotniejsze i najciekawsze miejsca z historii europejskiego przemysłu. Żyrardów prawa miejskie uzyskał w 1916 r.

- Gmina Mszczonów to gmina miejsko-wiejska o powierzchni 152 km², należy do województwa mazowieckiego. Gmina Mszczonów ma 11277 mieszkańców. Gmina stanowi 28,5% powierzchni powiatu. Siedzibą gminy jest miasto Mszczonów.

Mszczonów jest jednym z najdynamiczniej rozwijających się miast w kraju. Dzięki przeobrażeniom, jakie zaszły w nim w ciągu ostatnich 15 lat zyskał sobie przydomek - „Tygrys Mazowsza”. Niegdyś rzemieślnicze miasteczko przeistacza się obecnie w prężnie działający ośrodek logistyczno-przemysłowy, silnie rozbudowujący bazę turystyczną. W Mszczonowie zostały wybudowane Termy Mszczonów, czyli kompleks basenowy wykorzystujący wodę geotermalną do celów rekreacyjnych, będący unikatowym darem natury w skali całego kraju.

Wielokrotnie w rankingu Centrum Badań Regionalnych Mszczonów był zaliczany do tzw. „Złotej setki” najbardziej przedsiębiorczych miast i gmin w kraju. Kilkakrotnie gmina Mszczonów była klasyfikowana w rankingu Profesjonalna Gmina Przyjazna Inwestorom oraz zdobywała nagrody w konkursie „Gmina Fair Play – Certyfikowana Lokalizacja Inwestycji”. W 2007 r. Gmina Mszczonów została laureatem konkursu Teraz Polska, jako pierwsza Gmina w Polsce. Mszczonów uzyskał prawa miejskie w 1377 r.

- Gmina Wiskitki to gmina miejsko - wiejska o powierzchni 151 km² należy do województwa mazowieckiego. Gmina Wiskitki ma 9929 mieszkańców. Gmina stanowi 28,3% powierzchni powiatu. Siedzibą gminy jest miasto Wiskitki.

Pierwsza wzmianka o miejscowości pochodzi z 1221 r. i dotyczy dzisiejszych Starych Wiskitek. Powstał tam drewniany dwór myśliwski, z którego książęta mazowieccy wyruszali na łowy do pobliskich puszczy: Wiskickiej, Miedniewickiej i Jaktorowskiej. Na zaproszenie książąt polowali tu m.in. Władysław Jagiełło, Jan Olbracht i Zygmunt August. W sąsiedztwie rezydencji książęcej istniał folwark i wieś służebna. W sąsiedniej wsi Kozłowice osiedleni byli łowcy, których zadaniem była opieka nad turami i lasem. Mimo troskliwej opieki królów w 1627 r. padł ostatni tur w Polsce, a tym samym i na świecie. Na pamiątkę tych czasów łeb tura znajduje się do dziś w herbie Wiskitek. Prawa miejskie przywrócono Wiskitkom w 2021 r.

- Gmina Puszcza Mariańska to gmina wiejska o powierzchni 142,3 km² należy do województwa mazowieckiego. Gmina Puszcza Mariańska ma 8772 mieszkańców. Gmina stanowi 26,7% powierzchni powiatu. Siedzibą gminy jest wieś Puszcza Mariańska. Miejscowość została założona pośród lasów Puszczy Korabiewskiej w 1670 r. przez kłeryka Stanisława Krajewskiego, byłego rycerza, który za zasługi wojenne otrzymał nadanie ziem od króla Michała Korybuta Wiśniowieckiego. Z zabytków najcenniejszy jest drewniany kościół z 1755 r., obecnie odbudowany po tragicznym pożarze, jaki miał miejsce na początku maja 1993r. Obok kościoła klasztor Marianów z cennymi księgami kościelnymi i świecickimi - obecnie plebania. Odwiedzając Puszcze Mariańską, warto również zwrócić uwagę na dawną szkołę Marianów należącą do zespołu klasztorowego z 1782 r. (obecnie Urząd Gminy) oraz drewniany budynek dawnej Szkoły Edukacji Narodowej z XIX w. W letniskowej wsi Olszanka mieszkał, pracował i zmarł malarz Józef Rapacki, autor scen rodzajowych oraz pejzaży mazowieckich. Jego obrazy prezentowane są na monograficznej wystawie w Muzeum Mazowsza Zachodniego w Żyrardowie. W Olszance mieszkał również Czesław Tański - malarz - batalista, konstruktor i wynalazca, pionier polskiego szybownictwa.

- Gmina Radziejowice to gmina wiejska o powierzchni 72,9 km² należy do województwa mazowieckiego. Gmina Radziejowice ma 6522 mieszkańców. Gmina stanowi 13,7% powierzchni powiatu. Siedzibą gminy jest wieś Radziejowice.

Radziejowice to wieś nad rzeką Pisią Gągoliną. Powstała w XIV w. wokół drewnianego dworu. Niezwykle interesującym obiektem jest zespół pałacowo-parkowy w Radziejowicach, składający się z pałacu właściwego, połączonego z nim galerią - neogotyckiego zameczku oraz parku krajobrazowego w typie angielskim wg projektu Aleksandra Alphonse. Obecnie pałac w Radziejowicach pełni funkcję Domu Pracy Twórczej Ministerstwa Kultury, gdzie w stałej ekspozycji można zobaczyć wnętrza pałacowe z pamiątkami po rodzinie Krasińskich oraz wielkim polskim malarzem Józefie Chełmońskim. Odwiedzając Radziejowice warto również zwrócić uwagę na klasycystyczny kościół parafialny wzniesiony w latach 1820-1822, zaprojektowany przez Jakuba Kubickiego.

Korzystne położenie komunikacyjne w pobliżu głównych szlaków transportowych niewątpliwie ma wpływ na rozwój gospodarczy powiatu. Powiat Żyrardowski jest atrakcyjnym terenem dla realizacji dużych projektów inwestycyjnych w tym również zagranicznych. Większość zakładów znajduje się na terenie miasta Żyrardowa, gminy Mszczonów oraz miasta Wiskitki w którym sołectwa są objęte obszarem budowy Centralnego Portu Komunikacji.

Sąsiednie powiaty to :

- powiat sochaczewski (woj. mazowieckie),
- powiat grodziski (woj. mazowieckie),
- powiat grójecki (woj. mazowieckie),
- powiat rawski (woj. łódzkie),
- powiat skierniewicki (woj. łódzkie).

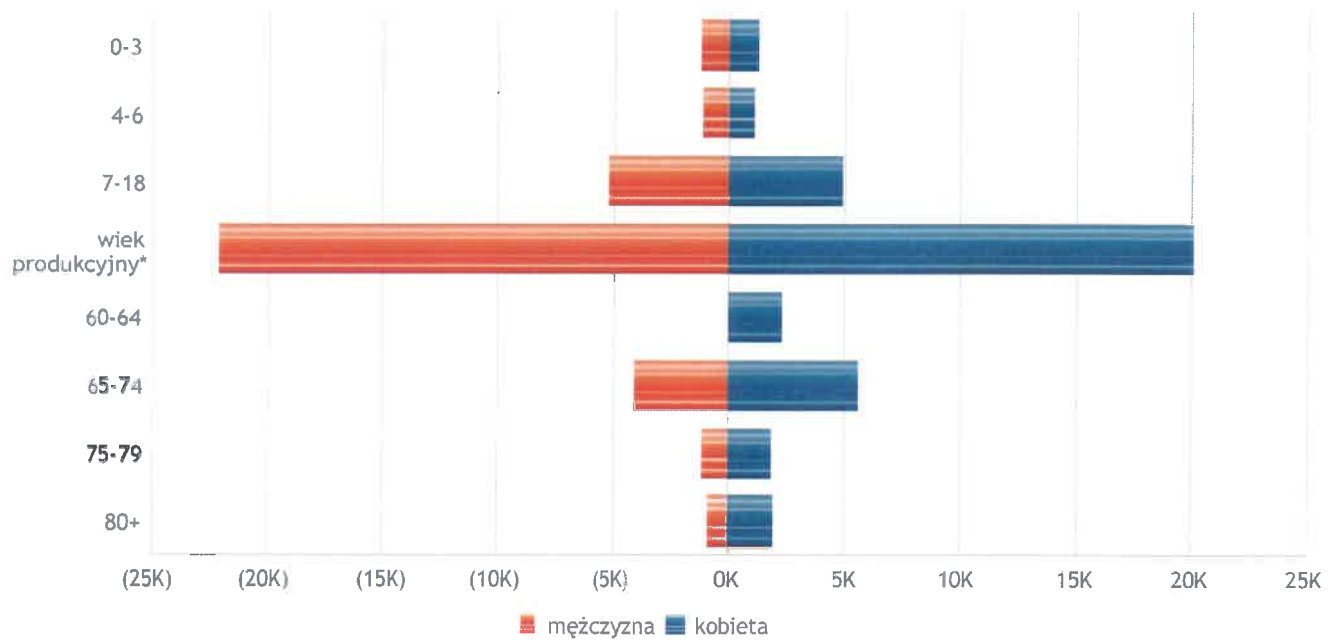
2. Dane o sytuacji demograficznej i społecznej

Powiat żyrardowski ma 75 414 mieszkańców, z czego 52,0% stanowią kobiety, a 48,0% mężczyźni. W latach 2002-2024 liczba mieszkańców wzrosła o 0,3%. Średni wiek mieszkańców wynosi 42,6 lat i jest porównywalny do średniego wieku mieszkańców województwa mazowieckiego oraz porównywalny do średniego wieku mieszkańców całej Polski. Prognozowana liczba mieszkańców powiatu żyrardowskiego w 2050 r. wynosi 70 382, z czego 35 940 to kobiety, a 34 442 mężczyźni. Liczba bezrobotnych zarejestrowanych w urzędzie pracy na dzień 31.12.2025 r. wyniosła 2467 osób. W odniesieniu do poprzedniego miesiąca spadek bezrobocia odnotowano jedynie w gm. Puszcza Mariańska (0,3%), zaś największy wzrost bezrobocia odnotowano w Żyrardowie (2,1%). Wzrost liczby bezrobotnych spowodowany był mniejszym odpływem z bezrobocia (6,3%), niż napływem do bezrobocia (7,8%). W grudniu w urzędzie pracy zarejestrowało się 189 osób bezrobotnych. Jest to o 14 osób więcej, niż w poprzednim miesiącu. Większość nowo rejestrujących się bezrobotnych stanowiły osoby poprzednio pracujące (174 osoby) i stanowiły one 92,1% napływu do bezrobocia. Z ewidencji bezrobotnych w miesiącu grudniu 2025 r. wyłączono 152 osoby. Jest to o 36 osób mniej, niż w poprzednim miesiącu. Główne przyczyny wyłączenia z rejestru bezrobotnych to podjęcia pracy – 86 osób (56,6% odpływu), przede wszystkim niesubsydiowanej – 83 osoby (54,6% odpływu) oraz niepotwierdzenia gotowości do pracy – 23 osoby (15,1% odpływu). Wśród podejmujących pracę większy był udział kobiet i wynosił 59,3%. Na koniec miesiąca grudnia 2025 r. stopa bezrobocia rejestrowanego w Powiecie Żyrardowskim wynosiła 9,0% (dane nieoficjalne). Na koniec grudnia 2025 r. liczba zarejestrowanych bezrobotnych kobiet wyniosła 1107. W porównaniu do poprzedniego miesiąca liczba bezrobotnych kobiet zwiększyła się o 8 osób (0,7%). Pośród ogółu bezrobotnych w Powiecie Żyrardowskim bezrobotne kobiety stanowiły 44,9%, czyli o 0,3 p.p. (0,7%) mniej, niż w poprzednim miesiącu. Największy udział kobiet jest w Żyrardowie (46,8% ogółu bezrobotnych), natomiast najniższy w m. i gm. Mszczonów (41,8% ogółu bezrobotnych). Nadmienić należy, że kobiety dominują w grupie osób bezrobotnych posiadających co najmniej jedno dziecko do 6 roku życia (85,3%). Wśród zarejestrowanych bezrobotnych 915 osób to mieszkańcy wsi – 37,1% ogółu bezrobotnych, w tym 388 kobiet. W porównaniu do poprzedniego miesiąca liczba bezrobotnych zamieszkałych na wsi zmniejszyła się o 1 osobę (0,1%). Prawo do zasiłku posiadało 130 osób, tj. 14,2% ogółu bezrobotnych zamieszkałych na wsi. Na koniec grudnia 2025 r. zarejestrowane były 253 osoby bezrobotne w wieku do 25 lat. Bezrobotna młodzież stanowiła 10,3% ogółu bezrobotnych na terenie powiatu. W porównaniu z listopadem 2025 r. udział ten zmniejszył się o 0,4 p.p. (3,7%). Prawa do zasiłku na koniec grudnia 2025 r. nie posiadało 2136 osób, w tym 924 kobiety. Udział bezrobotnych bez prawa do zasiłku w ogólnej liczbie bezrobotnych wynosił 86,6%. W porównaniu z poprzednim miesiącem udział ten zwiększył się o 0,5 p.p. (0,6%). Najwyższym udziałem bezrobotnych bez prawa do zasiłku wyróżnia się gm. Puszcza Mariańska (89,9%). Najniższy udział bezrobotnych bez prawa do zasiłku odnotowano w gm. Radziejowice (81,6%). Liczba bezrobotnych zwolnionych z przyczyn dotyczących zakładu pracy wyniosła 120 osób (4,9% ogółu bezrobotnych), w tym 59 kobiet. W odniesieniu do poprzedniego miesiąca liczba tej kategorii bezrobotnych zwiększyła się o 12 osób (11,1%). Najwyższy udział osób zwolnionych z przyczyn dotyczących zakładu pracy odnotowano w gm. Puszcza Mariańska (6,8% ogółu bezrobotnych). Najmniejszy odsetek osób zwolnionych z tego powodu występował w m. i gm. Mszczonów (3,5%). W grudniu 2025 r. wśród nowo zarejestrowanych bezrobotnych osoby zwolnione z przyczyn dotyczących zakładu pracy stanowiły 10,0% (19 osób). W rejestrze urzędu pracy osoby niepełnosprawne stanowiły, na koniec grudnia 3,7% ogółu bezrobotnych (92 osoby w tym 36 kobiet). W porównaniu z poprzednim miesiącem liczba bezrobotnych 5 niepełnosprawnych zwiększyła się o 3 osoby (3,4%). W grudniu 2025r. wśród nowo zarejestrowanych bezrobotnych osoby niepełnosprawne stanowiły 4,8% (9 osób, w tym 5 kobiet).

| Liczba mieszkańców wg grup wiekowych i płci | | |
|---------------------------------------------|-----------|---------|
| Grupa wiekowa | mężczyzna | kobieta |
| 0-3 | 1 221 | 1 224 |
| 4-6 | 1 199 | 1 062 |
| 7-18 | 5 271 | 4 876 |
| wiek produkcyjny* | 22 125 | 20 091 |
| 60-64 | | 2 330 |
| 65-74 | 4 076 | 5 568 |
| 75-79 | 1 196 | 1 880 |
| 80+ | 871 | 1 945 |

*Zgodnie z definicją GUS wiek produkcyjny to dla mężczyzn 18-64 lata, a dla kobiet 18-59 lat.

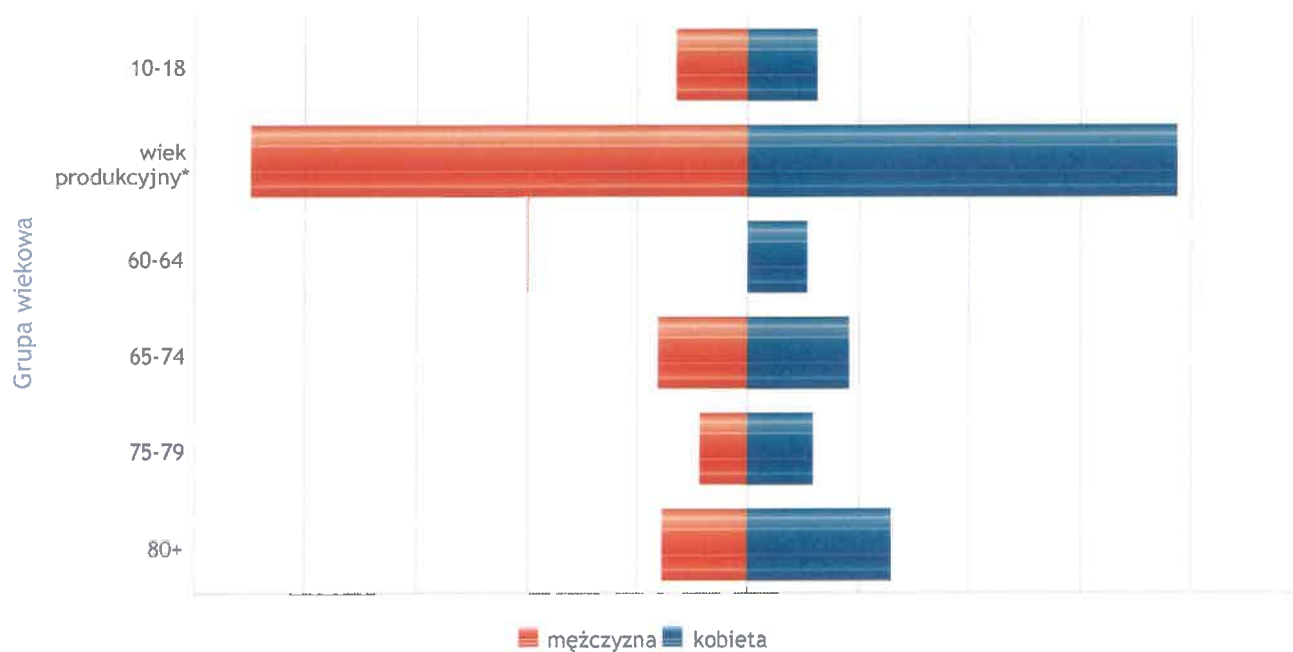
Liczba mieszkańców wg grup wiekowych i płci



| Liczba mieszkańców wg grup wiekowych i płci | | |
|---------------------------------------------|-----------|---------|
| Grupa wiekowa | mężczyzna | kobieta |
| 10-18 | 3 278 | 3 083 |
| wiek produkcyjny* | 22 435 | 19 287 |
| 60-64 | | 2 627 |
| 65-74 | 4 103 | 4 586 |
| 75-79 | 2 184 | 2 925 |
| 80+ | 3 959 | 6 468 |

*Zgodnie z definicją GUS wiek produkcyjny to dla mężczyzn 18-64 lata, a dla kobiet 18-59 lat.

Prognozowana liczba mieszkańców wg grup wiekowych i płci



Liczba osób bezrobotnych, liczba długotrwale bezrobotnych oraz liczba osób bezrobotnych z prawem do zasiłku (poziom powiatu)

| Status | Ogółem | Mężczyźni | Kobiety |
|--------------------------------|--------|-----------|---------|
| Bezrobotni ogółem | 2 467 | 1 360 | 1 107 |
| Bezrobotni z prawem do zasiłku | 331 | 148 | 183 |
| Długotrwale bezrobotni | 1 487 | 829 | 658 |

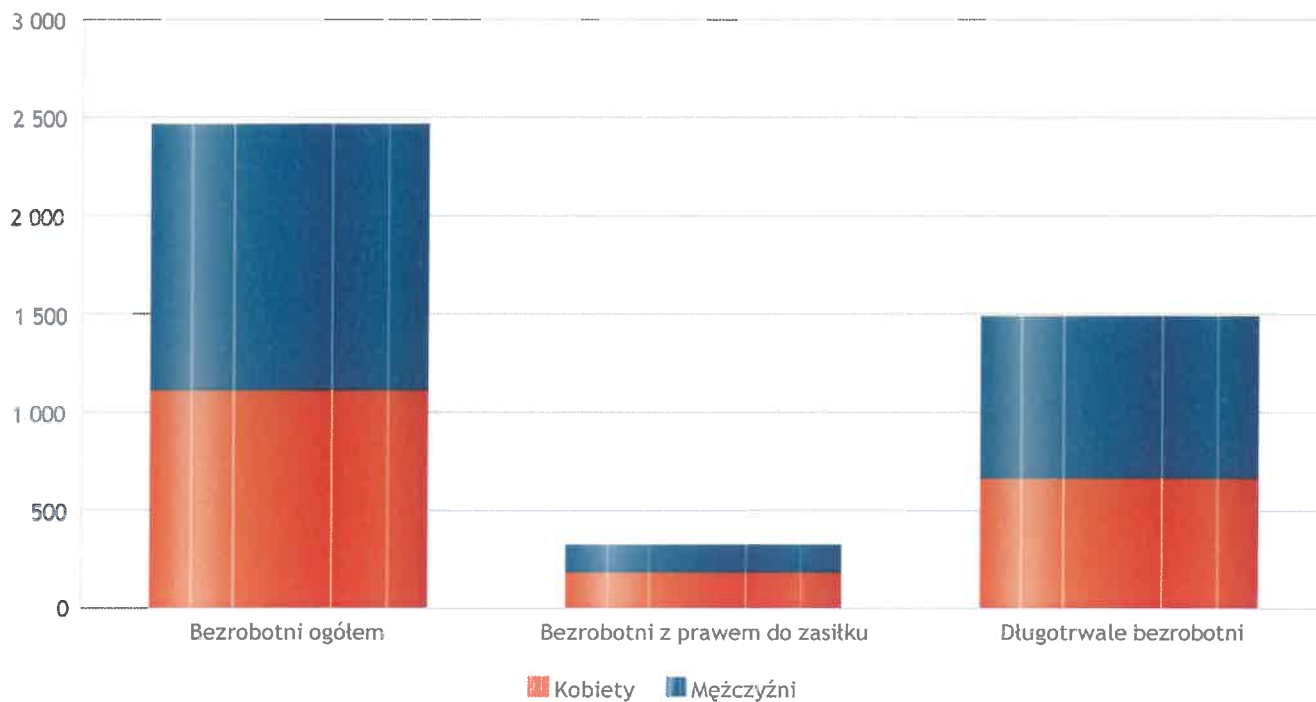
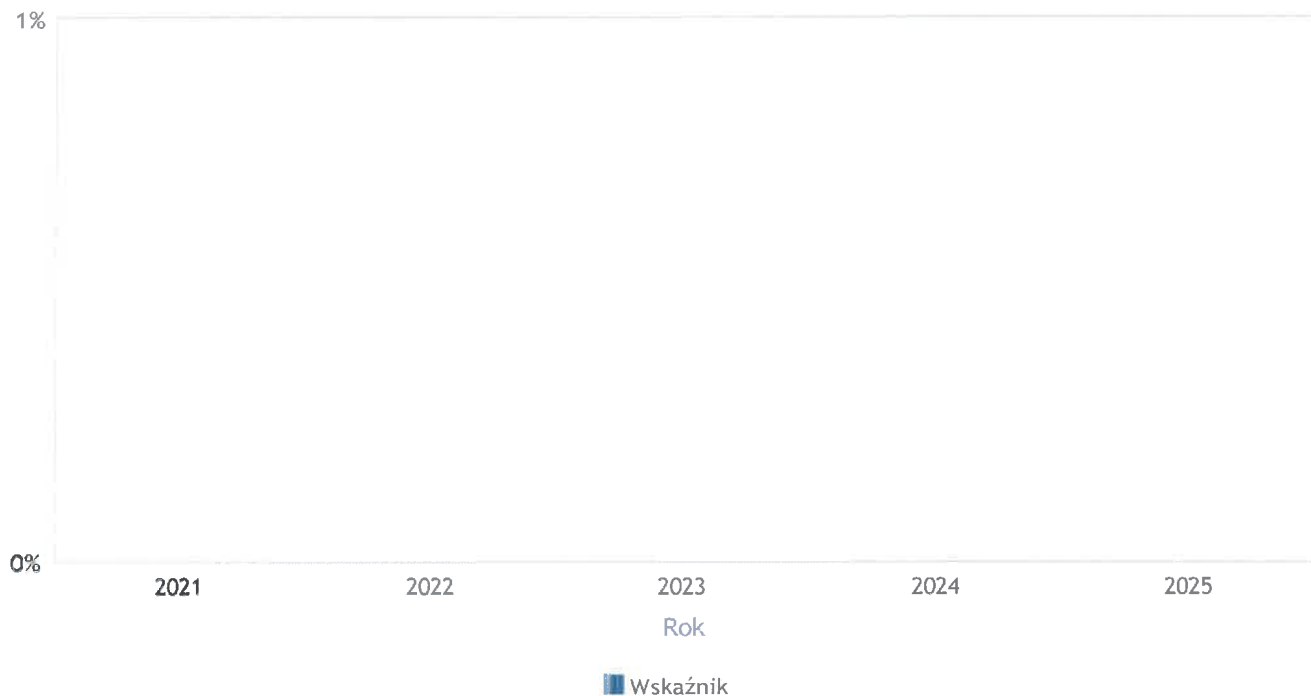


Tabela prezentuje liczbę osób bezrobotnych, liczbę bezrobotnych długotrwale oraz liczbę osób bezrobotnych z prawem do zasiłku, ogółem i w podziale na płeć.

| Status | Powiat | | Województwo | | Polska | |
|--------------------------------------|---------|-----------|-------------|-----------|---------|-----------|
| | Kobiety | Mężczyźni | Kobiety | Mężczyźni | Kobiety | Mężczyźni |
| Osoby bezrobotne ogółem | 1 107 | 1 360 | 55 366 | 62 820 | 438 744 | 446 243 |
| Osoby bezrobotne z prawem do zasiłku | 183 | 148 | 8 705 | 7 813 | 67 286 | 57 112 |
| Osoby długotrwale bezrobotne | 658 | 829 | 28 914 | 30 870 | 221 318 | 200 543 |

Wskaźnik bezrobocia wśród beneficjentów pomocy społecznej. Wskaźnik obliczany jako stosunek liczby osób w rodzinach korzystających z pomocy społecznej z powodu bezrobocia do liczby osób w rodzinach korzystających z pomocy ogółem

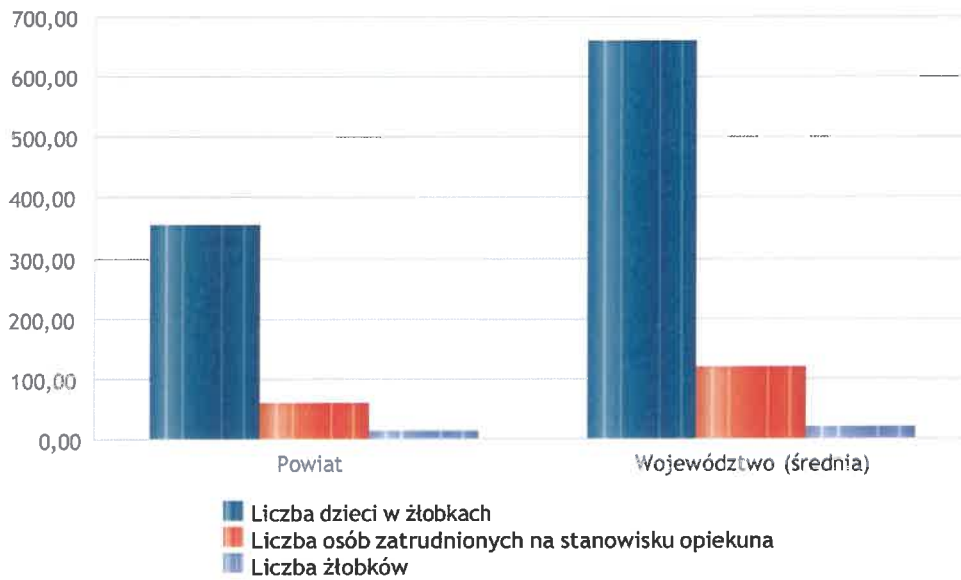
| Rok | Wskaźnik |
|------|----------|
| 2021 | 0% |
| 2022 | 0% |
| 2023 | 0% |
| 2024 | 0% |
| 2025 | 0% |



Liczba placówek i miejsc dla dzieci

| Jednostka terytorialna | Miara | Wartość liczbowa |
|------------------------|--------------------------------------------------|------------------|
| Powiat | Liczba dzieci w żłobkach | 353,00 |
| Powiat | Liczba osób zatrudnionych na stanowisku opiekuna | 59,00 |
| Powiat | Liczba żłobków | 15,00 |
| Województwo (średnia) | Liczba dzieci w żłobkach | 657,02 |
| Województwo (średnia) | Liczba osób zatrudnionych na stanowisku opiekuna | 118,19 |
| Województwo (średnia) | Liczba żłobków | 20,31 |

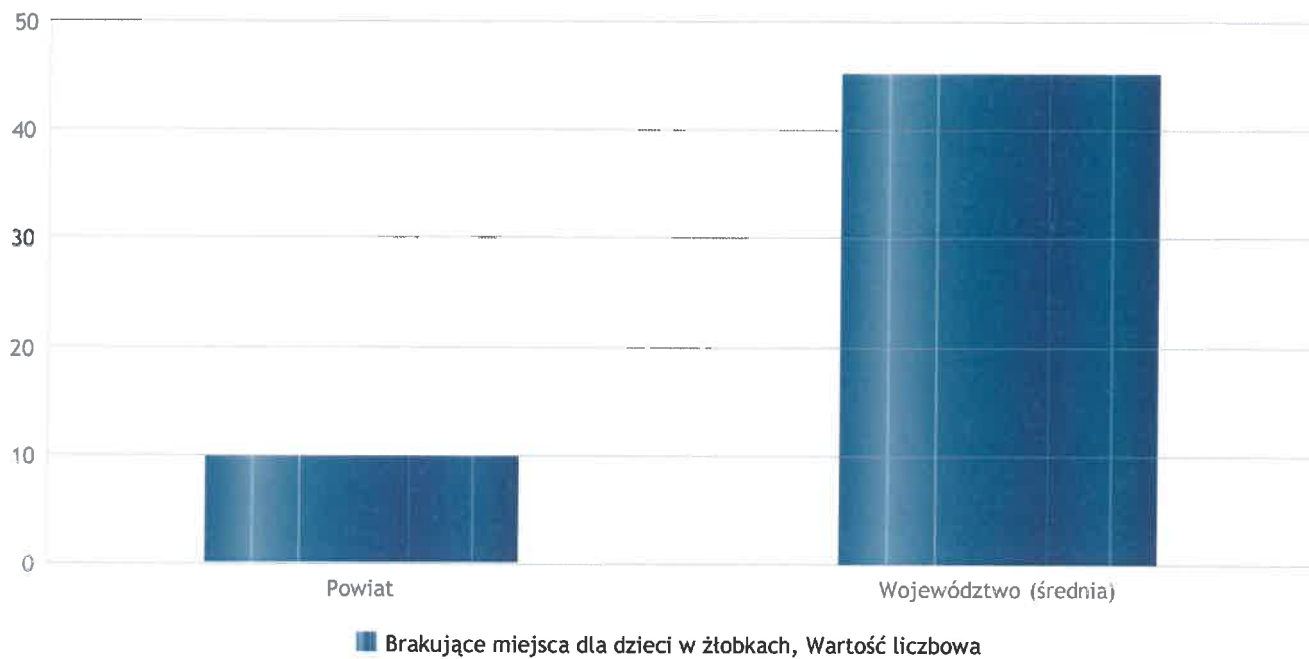
Infrastruktura opieki nad dziećmi



Liczba placówek i miejsc dla dzieci

| Jednostka terytorialna | Miara | Wartość liczbową |
|------------------------|-----------------------------------------|------------------|
| Powiat | Brakujące miejsca dla dzieci w żłobkach | 10 |
| Województwo (średnia) | Brakujące miejsca dla dzieci w żłobkach | 45 |

Infrastruktura opieki nad dziećmi



INFRASTRUKTURA SPOŁECZNA (stan na 31.XII)

| WYSZCZEGÓLNIENIE | | Rok 2024 | Rok oceny 2025 | Prognoza 2026* |
|-------------------------------------------------------------------|---|----------|----------------|----------------|
| INFRASTRUKTURA SPOŁECZNA | | | | |
| Liczba mieszkań komunalnych w zasobie gminy | 1 | X | X | X |
| Liczba wniosków złożonych na mieszkanie komunalne z zasobów gminy | 2 | X | X | X |
| w tym z wiersza 1: Liczba mieszkań socjalnych (lokalii) | 3 | X | X | X |
| Liczba oczekujących na mieszkanie socjalne | 4 | X | X | X |
| Liczba wyroków eksmisyjnych bez wskazania lokalu socjalnego | 5 | X | X | X |
| Liczba klubów i innych miejsc spotkań dla seniorów | 6 | X | X | X |
| Liczba hospicjów | 7 | 0 | 0 | 0 |
| Liczba ośrodków dla cudzoziemców | 8 | 0 | 0 | 0 |

* Wielkość prognozy nie dotyczy wartości przyrostu lub spadku. W przypadku braku możliwości oszacowania wielkości liczbowych dla prognozy należy wpisać liczby odpowiadające danym z kolumny "Rok oceny 2025". Niniejsza instrukcja dotyczy wypełniania wszystkich tabel OZPS.

3. Dane o korzystających z pomocy i wsparcia

W 2025 r. Powiatowe Centrum Pomocy Rodzinie w Żyrardowie realizowało zadania:

1. POMOC REPATRIANTOM

Repatriantem jest osoba polskiego pochodzenia, która przybyła do Rzeczypospolitej Polskiej na podstawie wizej repatriacyjnej z zamiarem osiedlenia się na stałe. Repatriantowi, który przybył do Rzeczypospolitej Polskiej z określonych w ustawie miejsc dotychczasowego pobytu i poniósł koszty związane z remontem lub adaptacją lokalu mieszkalnego w miejscu osiedlenia się w Rzeczypospolitej Polskiej, udziela się pomocy ze środków budżetu państwa na częściowe pokrycie poniesionych kosztów. Decyzję o przyznaniu pomocy na częściowe pokrycie wydatków związanych z remontem, adaptacją lub wyposażeniem lokalu mieszkalnego wydaje starosta właściwy ze względu na miejsce osiedlenia się repatrianta. Jest to zadanie starosty z zakresu administracji rządowej.

W 2025 r. do PCPR w Żyrardowie wpłynęły trzy wnioski. Jeden wniosek został odrzucony, ponieważ nie spełniał wymagań realizacji zadania, kolejny wniosek został wycofany przez wnioskodawcę. Zatwierdzono do realizacji jeden wniosek na kwotę 9 079,81 zł. Wniosek ten został przesłany do akceptacji Wojewódzkiego Urzędu Mazowiecki, gdyż środki na realizację w/w zadania pochodzą z budżetu Wojewody.

2. POMOC CUDZOZIEMCOM

Pomoc integracyjna jest zadaniem zleconym z zakresu administracji rządowej realizowanym przez powiaty. Cudzoziemcom, którzy otrzymali status uchodźcy bądź ochronę uzupełniającą, udzielana jest pomoc poprzez: opracowanie Indywidualnego Programu Integracji oraz monitorowanie postępów uchodźcy w procesie integracji w wyniku realizacji programu, przekazywanie świadczeń pieniężnych, wspieranie w procesie integracji w tym udzielanie pomocy w zakresie pozyskania odpowiednich warunków mieszkaniowych, załatwienia spraw w instytucjach i urzędach, zabezpieczenie ochrony zdrowia, znalezienia zatrudnienia, weryfikację i ocenę przebiegu realizacji Indywidualnego Programu Integracji. W 2025 r. realizowano 8 Indywidualnych Programów Integracji na które wydatkowano 183 532,44 zł. Programy obejmowały wsparciem łącznie 21 osób. Środki na realizację Indywidualnego Programu Integracji przekazywane są ze środków finansowych Wojewody Mazowieckiego.

3. KARTA POLAKA

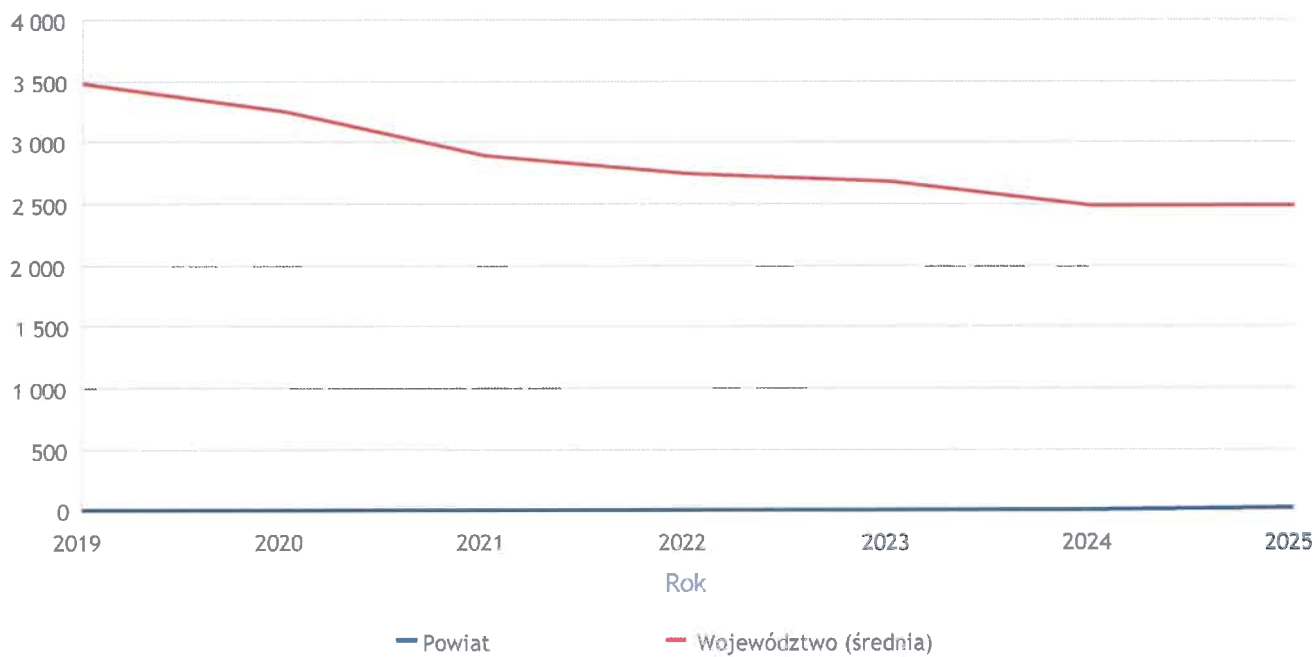
Cudzoziemiec, który po 1 stycznia 2017 r. złożył do wojewody wniosek o zezwolenie na pobyt stały z tytułu posiadania Karty Polaka może w terminie do 3 miesięcy złożyć wniosek o przyznanie świadczenia pieniężnego na pokrycie kosztów zagospodarowania i bieżącego utrzymania w Polsce. Wniosek o przyznanie świadczenia składa się do wojewody, do którego został złożony wniosek o zezwolenie na pobyt stały. Świadczenie przyznawane jest w drodze decyzji i wypłacane przez

starostę wskazanego przez wojewodę i może być przyznane na okres 9 miesięcy.
W 2025 r. do PCPR w Żyrardowie wpłynęło 6 zgłoszeń osób uprawnionych do świadczenia „Karta Polaka” W rezultacie wypłacono świadczenie pieniężne na zagospodarowanie i bieżące utrzymanie w Rzeczypospolitej Polskiej w oparciu o 6 decyzji na łączną kwotę 59 598,00 zł. Płatności realizowane są ze środków finansowych Wojewody Mazowieckiego.

Liczba osób korzystających ze świadczeń na podstawie wydanych decyzji

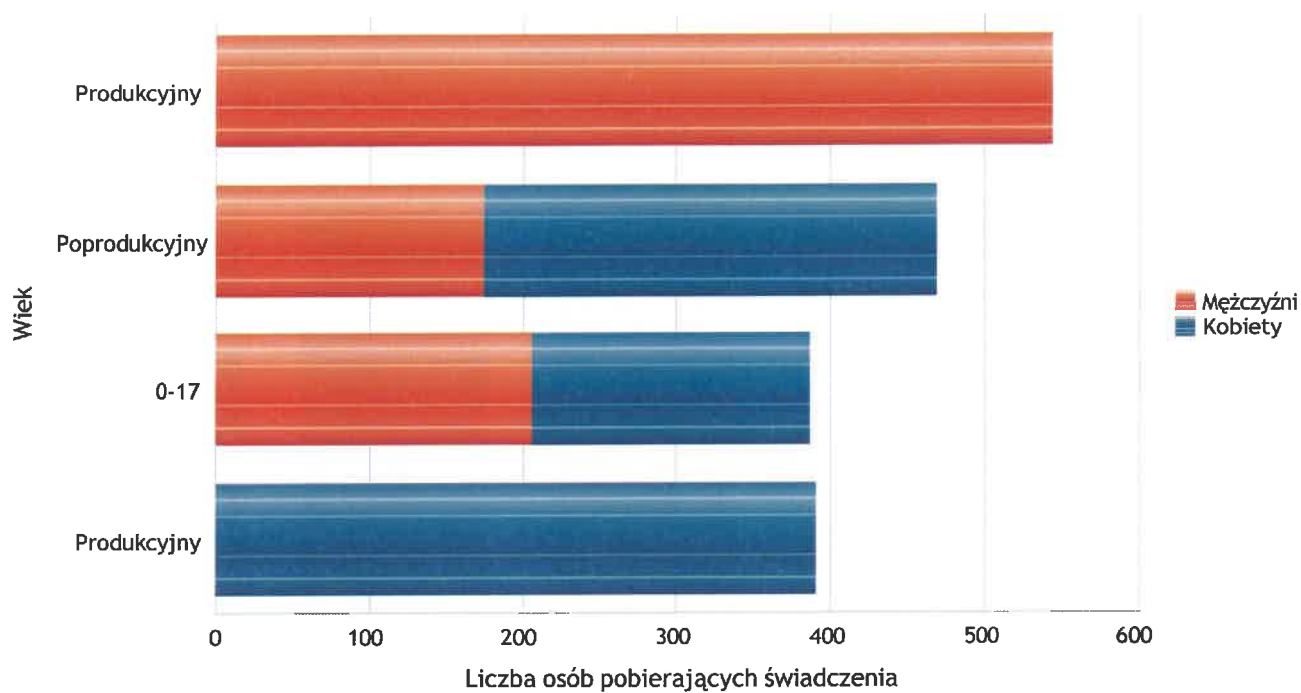
| | Liczba świadczeniobiorców | | | | | | |
|-----------------------|---------------------------|-------|-------|-------|-------|-------|-------|
| | 2019 | 2020 | 2021 | 2022 | 2023 | 2024 | 2025 |
| Powiat | 2 | 3 | 8 | 7 | 3 | 6 | 23 |
| Województwo (średnia) | 3 477 | 3 245 | 2 889 | 2 747 | 2 672 | 2 490 | 2 477 |

Liczba świadczeniobiorców



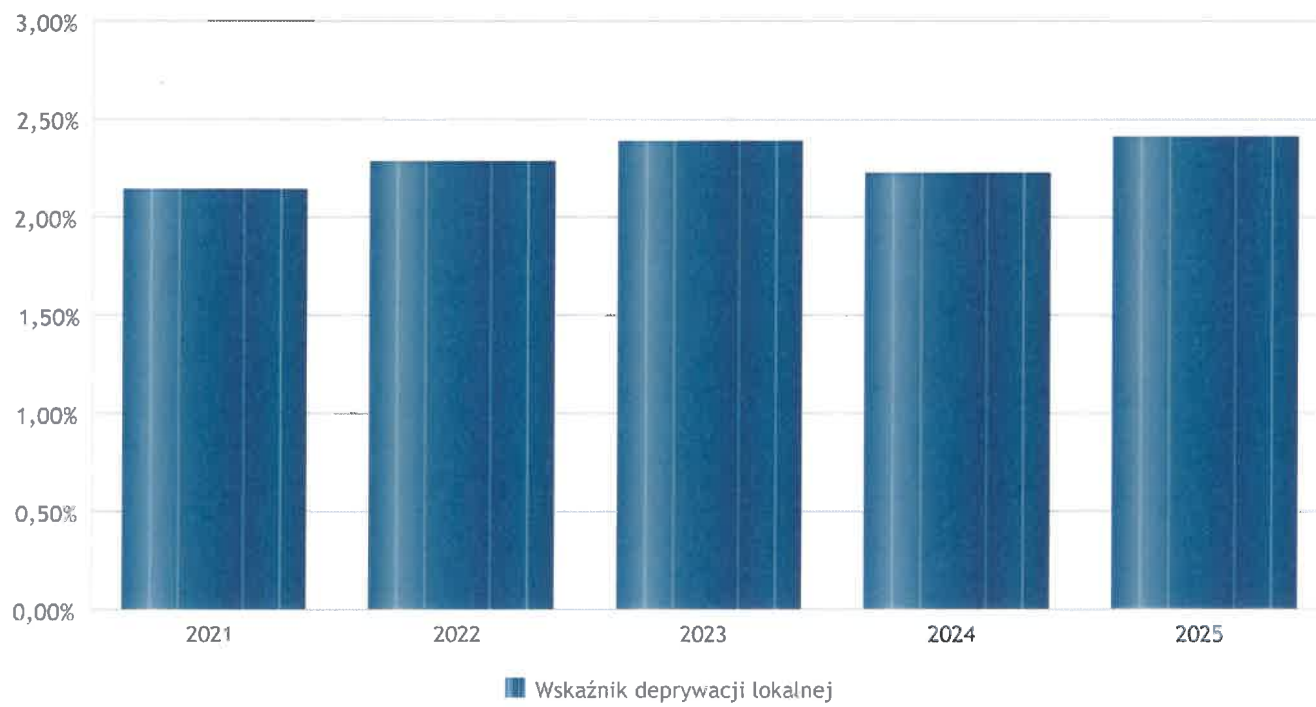
Liczba osób korzystających z pomocy społecznej w podziale na wiek i płeć wg liczby wypłaconych świadczeń

| Grupa | Ogółem | Kobiety | Mężczyźni |
|---------------|--------|---------|-----------|
| 0-17 | 386 | 181 | 205 |
| Produkcyjny | 934 | 390 | 544 |
| Poprodukcyjny | 469 | 295 | 174 |



Wskaźnik deprivacji lokalnej

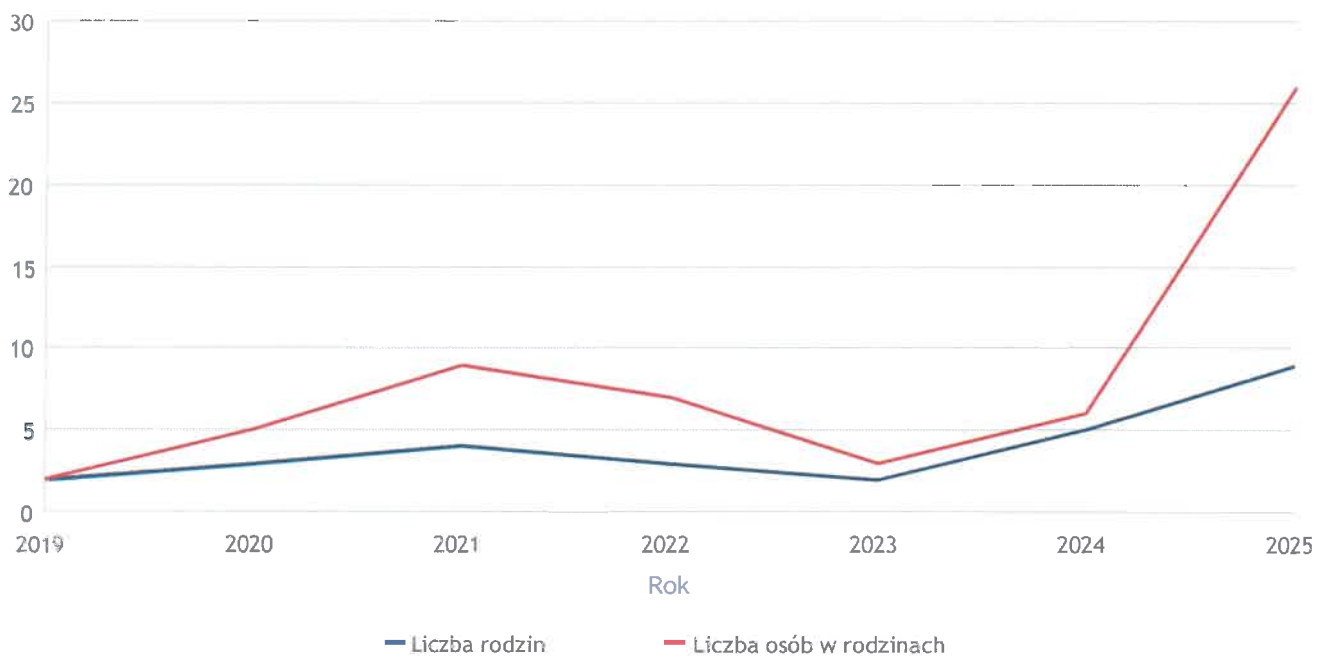
| Rok | Wskaźnik deprivacji lokalnej |
|------|------------------------------|
| 2021 | 2,14% |
| 2022 | 2,28% |
| 2023 | 2,38% |
| 2024 | 2,21% |
| 2025 | 2,40% |



Liczba rodzin i liczba osób w rodzinach korzystających z pomocy społecznej

| Rok | Liczba rodzin | Liczba osób w rodzinach |
|------|---------------|-------------------------|
| 2019 | 2 | 2 |
| 2020 | 3 | 5 |
| 2021 | 4 | 9 |
| 2022 | 3 | 7 |
| 2023 | 2 | 3 |
| 2024 | 5 | 6 |
| 2025 | 9 | 26 |

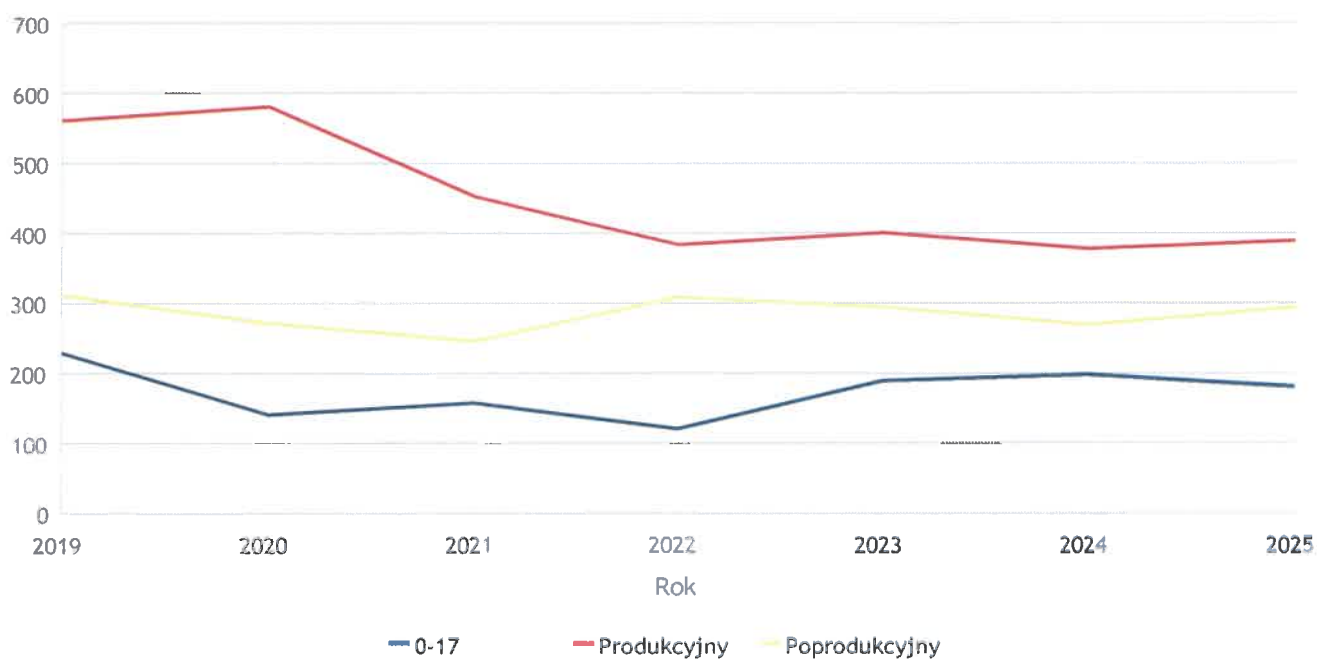
Korzystający z pomocy społecznej



Liczba kobiet korzystających z pomocy społecznej

| | | Liczba kobiet korzystających z pomocy | | | | | | | |
|-----------------------|---------------|---------------------------------------|------|------|------|------|------|------|--|
| Poziom | Wiek | 2019 | 2020 | 2021 | 2022 | 2023 | 2024 | 2025 | |
| Powiat żyrardowski | 0-17 | 229 | 139 | 158 | 119 | 189 | 197 | 181 | |
| | Produkcyjny | 559 | 579 | 452 | 384 | 401 | 376 | 390 | |
| | Poprodukcyjny | 311 | 271 | 245 | 310 | 294 | 268 | 295 | |
| Województwo (średnia) | 0-17 | 55 | 49 | 41 | 43 | 42 | 38 | 35 | |
| | Produkcyjny | 116 | 111 | 98 | 96 | 84 | 77 | 72 | |
| | Poprodukcyjny | 56 | 56 | 51 | 54 | 49 | 49 | 47 | |

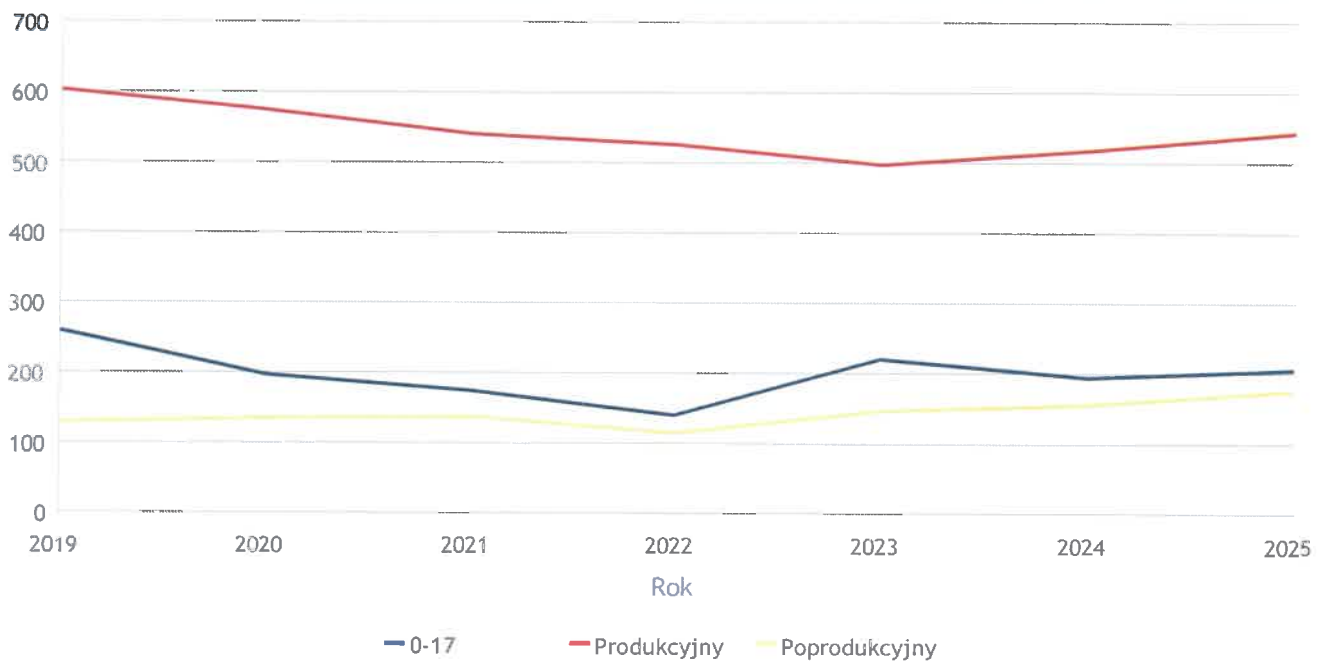
Liczba kobiet korzystających z pomocy



Liczba mężczyzn korzystających z pomocy społecznej

| | | Liczba mężczyzn korzystających z pomocy | | | | | | |
|-----------------------|---------------|-----------------------------------------|------|------|------|------|------|------|
| Poziom | Wiek | 2019 | 2020 | 2021 | 2022 | 2023 | 2024 | 2025 |
| Powiat żyrardowski | 0-17 | 261 | 198 | 174 | 140 | 220 | 195 | 205 |
| | Produkcyjny | 603 | 575 | 541 | 525 | 496 | 518 | 544 |
| | Poprodukcyjny | 128 | 135 | 138 | 116 | 147 | 154 | 174 |
| Województwo (średnia) | 0-17 | 57 | 51 | 43 | 45 | 44 | 41 | 38 |
| | Produkcyjny | 119 | 121 | 112 | 101 | 97 | 96 | 90 |
| | Poprodukcyjny | 23 | 23 | 24 | 24 | 24 | 25 | 24 |

Liczba mężczyzn korzystających z pomocy



**DANE O KORZYSTAJĄCYCH Z POMOCY I WSPARCIA
w całym okresie sprawozdawczym**

| WYSZCZEGÓLNIENIE | | Rok 2024 | Rok oceny 2025 | Prognoza 2026 |
|----------------------------------------------------------------------|----|----------|----------------|---------------|
| OSOBY I RODZINY, KTÓRYM UDZIELONO POMOCY I WSPARCIA | | | | |
| Liczba osób | 1 | 3 851 | 3 870 | 3 880 |
| OSOBY I RODZINY, KTÓRYM PRZYZNANO ŚWIADCZENIE | | | | |
| Liczba osób | 2 | 4 | 23 | 12 |
| W tym: osoby długotrwale korzystające | 3 | 0 | 0 | 0 |
| Wiek 0-17 | 4 | 0 | 0 | 0 |
| Wiek produkcyjny * | 5 | 4 | 23 | 12 |
| Wiek poprodukcyjny ** | 6 | 0 | 0 | 0 |
| Liczba rodzin | 7 | 3 | 9 | 9 |
| Liczba osób w rodzinach | 8 | 4 | 23 | 12 |
| w tym: KOBIETY (z wierszy 2-6) | | | | |
| Ogółem | 9 | 1 | 13 | 6 |
| W tym: osoby długotrwale korzystające | 10 | 0 | 0 | 0 |
| Wiek 0-17 | 11 | 0 | 0 | 0 |
| Wiek 18-59 | 12 | 1 | 13 | 6 |
| Wiek 60 lat i więcej | 13 | 0 | 0 | 0 |
| OSOBY I RODZINY, Z KTÓRYMI PRZEPROWADZONO WYWIAD ŚRODOWISKOWY | | | | |
| Liczba osób ogółem | 14 | 30 | 42 | 45 |
| Liczba rodzin | 15 | 30 | 42 | 45 |
| Liczba osób w rodzinach | 16 | 40 | 100 | 110 |
| KONTRAKT SOCJALNY | | | | |
| Liczba zawartych kontraktów socjalnych - ogółem | 17 | 0 | 0 | 0 |
| Liczba osób objętych kontraktem socjalnym - ogółem | 18 | 0 | 0 | 0 |

* wiek produkcyjny: kobiety w wieku 18-59 lat, mężczyźni 18-64 lat

** wiek poprodukcyjny: kobiety w wieku 60 i więcej, mężczyźni 65 i więcej

3.1. Dane o korzystających z pomocy i wsparcia POWIAT - ZADANIA PCPR ORAZ MOPR

Powiatowe Centrum Pomocy Rodzinie w Żyrardowie realizuje zadania dotyczące rehabilitacji społecznej osób niepełnosprawnych. Pomocą objęci są mieszkańcy Powiatu Żyrardowskiego, a także organizacje pozarządowe działające w naszym powiecie na rzecz środowiska osób z niepełnosprawnością. Działania te obejmują dofinansowania do: sportu, kultury, rekreacji i turystyki osób niepełnosprawnych, uczestnictwa osoby niepełnosprawnej i jej opiekuna w turnusie rehabilitacyjnym, likwidacji barier architektonicznych, technicznych i w komunikowaniu się, dla osób niepełnosprawnych do zaopatrzenia w sprzęt rehabilitacyjny, przedmioty ortopedyczne i środki pomocnicze, na podstawie odrębnych przepisów, działania Warsztatu Terapii Zajęciowej. Oprócz realizacji zadań z zakresu rehabilitacji społecznej, osobom z niepełnosprawnością udzielane są informacje dotyczących uprawnień, które im przysługują.

Zadania realizowane są w ramach otrzymanych na ten cel środków przyznanych przez Państwowy Fundusz Rehabilitacji Osób Niepełnosprawnych (zwany dalej PFRON). Przyznane na dany rok budżetowy środki, z uwzględnieniem opinii Powiatowej Społecznej Rady ds. Osób Niepełnosprawnych, podlegają podziałowi przez Radę Powiatu Żyrardowskiego.

W 2025 r. zostały podjęte dwie uchwały Rady Powiatu oraz dwie uchwały Zarządu Powiatu Żyrardowskiego w tym zakresie.

Ostatecznie na realizację zadań z zakresu rehabilitacji zawodowej i społecznej wydatkowana została kwota 3 227 302,52 zł to jest 99,64 % ze środków otrzymanych na zadania zgodnie z algorytmem na 2025 r.

Ponadto Powiat Żyrardowski zaangażował środki własne w wysokości 156 427,00 zł z przeznaczeniem na dofinansowanie bieżącej działalności Warsztatu Terapii Zajęciowej.

W 2025 r. PFRON przekazał środki w ramach dwóch transz:

- 3 011 255,00 zł - podstawowa kwota algorytmu,
- 227 805,00 zł - dodatkowe środki w zakresie algorytmu.

Wysokość przekazywanych przez PFRON środków finansowych w 2025 r. była większa niż w 2024 r. jednak nie zabezpieczała potrzeb osób z niepełnosprawnością wynikających ze złożonych wniosków na dofinansowania ze środków PFRON. Mając na uwadze to, że nie jest możliwe zaspokojenie indywidualnych potrzeb wszystkich osób z niepełnosprawnością w 2025 r. również wprowadzono dodatkowe regulacje w zakresie dofinansowań do poszczególnych zadań, to jest:

- przyjęto obniżenie dofinansowania w zakresie uczestnictwa osób z niepełnosprawnością w turnusach rehabilitacyjnych oraz pobytu ich opiekunów o 20 % od kwoty maksymalnego dofinansowania wynikającego z przepisów wyliczonej dla poszczególnych stopni niepełnosprawności i opiekunów,
- przyjęto obniżenie dofinansowania w pozostałych zadaniach dotyczących osób indywidualnych o 30 % w stosunku do maksymalnego dofinansowania wyliczonej w oparciu o obowiązujące przepisy jako maksymalne dla danego wniosku,
- przyjęto limit dofinansowania do zakupu aparatów słuchowych w maksymalnej kwocie 1500,00 zł., z wyłączeniem z limitu wniosków dzieci i młodzieży do 26 roku życia uczącej się i nie pracującej,
- przyjęto limit dofinansowania w kwocie 1 500,00 zł w zakresie zakupu podstawowego sprzętu komputerowego i podstawowego oprogramowania. Oprogramowanie specjalistyczne nie podlegało powyższemu limitowi,
- przyjęto limit dofinansowania w kwocie 18 000,00 zł do realizacji jednego wniosku o likwidację barier architektonicznych,
- przyjęto limit dofinansowania w kwocie 2 600,00 zł do zakupu łóżek ortopedycznych oraz łóżek rehabilitacyjnych,
- przyjęto zasadę, że dofinansowanie organizacji sportu, kultury rekreacji i turystyki osób niepełnosprawnych wynosił 60 % kosztów przedsięwzięcia, jednak nie więcej niż do wysokości 6 000, 00 zł na rzecz jednego wniosku.

Dyrektor PCPR w Żyrardowie został zobowiązany wzorem lat ubiegłych do powołania Zespołu ds. indywidualnych wniosków o dofinansowania ze środków PFRON. Zadaniem Zespołu było wyłonienie wniosków, których realizacja ze względów społecznych ma największą zasadność, przy jednoczesnej zasadzie oszczędnego dysponowania środkami publicznymi.

Wnioski o dofinansowanie zaopatrzenia w przedmioty ortopedyczne i środki pomocnicze, których zakup z uwagi na podstawowy charakter pomocowy jest zakupem pierwszego zapotrzebowania

i nie wymaga zaopiniowania przez Zespół, z wyjątkiem wniosków w których strona wносиła o zwiększenie dofinansowania.

Wprowadzone obniżenia i limity pozwoliły na skierowanie pomocy finansowej do większej liczby osób potrzebujących.

W szczególnie uzasadnionych indywidualnych przypadkach powołany do oceny wniosków Zespół mógł ustalić inną procentową wartość obniżenia dofinansowania lub odstąpić od obniżenia dofinansowania lub stosowania limitu.

Powiatowe Centrum Pomocy Rodzinie w roku oceny realizowało następujące zadania :

- Dofinansowanie sportu, kultury, rekreacji i turystyki osób niepełnosprawnych w ramach realizacji zadania w 2025 r. — kwota 75 000,00 zł została wydatkowana na rzecz 6 organizacji pozarządowych wspierających osoby z niepełnosprawnością:

- Stowarzyszenia „Równych Szans”,

- Klubu Seniora „Złota Jesień”,

- Polskiego Związku Emerytów, Rencistów i Inwalidów w Mszczonowie,

- Polskiego Związku Emerytów, Rencistów i Inwalidów w Żyrardowie,

- Stowarzyszenia Kobiet „Amazonki”,

- Stowarzyszenie Słuchaczy Uniwersytetu Trzeciego Wieku.

Stowarzyszenia zorganizowały 13 różnych inicjatyw, takich jak: wyjazdy turystyczne i inne. Swoimi działaniami objęły wsparciem 372 osób z niepełnosprawnością.

Realizacja powyższych działań miała na celu poprawę funkcjonowania społecznego osób z niepełnosprawnością poprzez ich udział w spotkaniach umożliwiających poszerzenie kręgów znajomych, nawiązanie nowych kontaktów, zaistnienia w nowym środowisku. Miała również przybliżyć osobom z niepełnosprawnością oraz ich rodzinom i opiekunom znaczenie sportu, aktywności fizycznej, rekreacji i turystyki, a także umożliwić uczestnictwo w zajęciach kulturalnych.

- Dofinansowanie do uczestnictwa w turnusie rehabilitacyjnym - o dofinansowanie w tym zadaniu ubiegało się 415 osób, w tym 126 opiekunów. Wyplacono dofinansowanie w łącznej kwocie 522 605,00 zł. Środki zostały skierowane do 214 osób z niepełnosprawnością i 83 opiekunów.

W 2025 r. Najwyższa Izba Kontroli przeprowadziła Kontrolę „Organizowanie i finansowanie turnusów rehabilitacyjnych przy udziale środków Państwowego Funduszu Rehabilitacji Osób Niepełnosprawnych”, obejmującą realizację zadania od 1 stycznia 2023 r. do 30 czerwca 2025 r. Istotnym problemem wynikającym m.in. z kontroli NIK jest niewystarczająca wysokość środków na realizację zadania, co skutkuje brakiem właściwego zaspokojenia potrzeb osób niepełnosprawnych ubiegających się o tę formę wsparcia.

- Dofinansowanie likwidacji barier funkcjonalnych - zadanie to ma na celu poprawę funkcjonowania osoby z niepełnosprawnością w najbliższym otoczeniu. W ramach realizacji zadania mieszkańcy naszego powiatu otrzymują pomoc mającą na celu likwidację barier: architektonicznych, występujących w miejscu zamieszkania, technicznych, w komunikowaniu się. Zgłoszone potrzeby w zakresie likwidacji barier funkcjonalnych w 2025 r. obejmowały łącznie 106 wniosków na kwotę 921 936,00 zł. W 2025 r. zrealizowano 94 wnioski na kwotę 410 790,00 zł. W zakresie realizacji zadania likwidacji barier architektonicznych dwa wnioski rozpatrzono przyznając dofinansowanie wyższe niż przyjęty limit, co wynikało z motywacji i indywidualnej oceny tych wniosków w zakresie potrzeb społecznych wnioskodawcy. Jeden wniosek otrzymał dofinansowanie w wysokości przyjętego limitu. Jednocześnie z uwagi na dużą liczbę wniosków, chcąc objąć dofinansowaniem jak największą ich liczbę, zmniejszono kwoty dofinansowań w stosunku do przyjętego limitu. Wnioski osób ze znacznym stopniem niepełnosprawności otrzymywały dofinansowanie w maksymalnej wysokości 16 000,00 zł, zaś osoby z umiarkowanym stopniem 13 000,00 zł.

- Dofinansowanie do zaopatrzenia w przedmioty ortopedyczne i środki pomocnicze jest jednym z podstawowych zadań, gdyż są to środki pierwszej potrzeby. W 2025 r. wpłynęło 598 wniosków. Wyplacono dofinansowanie dla 356 osób na kwotę 704 994,50 zł.

- Dofinansowanie dla osób niepełnosprawnych do zaopatrzenia w sprzęt rehabilitacyjny do prowadzenia rehabilitacji w warunkach domowych pozwala na prowadzenie stałej rehabilitacji przez osoby z niepełnosprawnością. W 2025 r. na dofinansowanie zakupu sprzętu rehabilitacyjnego wpłynęło 23 wnioski na kwotę 47 736,00 zł. Wyplacono dofinansowanie dla 17 osób na kwotę 25 359,99 zł.

Zarządzeniem Starosty Powiatu Żyrardowskiego nr 36/11 z dnia 22 grudnia 2011 r. PCPR w Żyrardowie został wyznaczony na Organizatora rodzinnej pieczy zastępczej, zwanym dalej Organizatorem. Jednym z najważniejszych zadań w tym zakresie jest zapewnienie rodzinnej

pieczy zastępczej wszystkim potrzebującym dzieciom z terenu powiatu. Liczba rodzin zastępczych od kilku lat utrzymuje się na podobnym poziomie. Najliczniejszą grupę od lat stanowią rodziny zastępcze spokrewnione, na stałym poziomie utrzymuje się liczba rodzinnych domów dziecka, a nieznacznie wzrosła liczba rodzin zastępczych niezawodowych. Aktualnie nie funkcjonuje żadna rodzina zastępcza zawodowa. Rodziny zastępcze spokrewnione i niezawodowe miały powierzone do opieki najczęściej jedno dziecko, nieliczni dwoje, kilka rodzin czworo i pięcioro dzieci. W rodzinnych domach dziecka przebywało więcej dzieci niż ustawowe ośmioro. Mimo tego, że w trakcie roku dzieci wracały do rodziców biologicznych, były powierzane do adopcji, usamodzielniały się, ich miejsca szybko zapełniały się kolejnymi dziećmi potrzebującymi wsparcia i opieki. Wielokrotnie licznymi rodzeństwami, których w miarę możliwości staraliśmy się nie rozdzielać.

W powiecie żyrdowskim od kilku lat nie funkcjonuje rodzina zastępcza pełniąca funkcję pogotowia rodzinnego, dlatego za zgodą prowadzących Rodzinne Domy Dziecka są u nich umieszczane dzieci z tzw. „interwencji”. Następnie, w miarę możliwości, są kierowane do docelowych rodzin zastępczych lub placówek opiekuńczo – wychowawczych, jeśli wiek dzieci na to pozwala. 2025 r. nie przyniósł odnowy w zakresie nowych miejsc w pieczy zastępczej, a z naszych obserwacji kryzys w poprzednich latach pogłębia się coraz bardziej. Rodziny zastępcze, zwłaszcza zawodowe, są przepełnione, zdarza się, że działają na granicy wypalenia zawodowego, brakuje rodzin gotowych po szkoleniu przyjąć dzieci im nieznane, w placówkach opiekuńczo – wychowawczych również nie ma miejsc. Ponadto nie każda rodzina, placówka ma zasoby, nie tylko materialne, mieszkaniowe, ale i emocjonalne, aby przyjąć dzieci z trudną przeszłością pod swój dach. Mimo tego, że maleje liczba urodzeń, a tym samym liczba dzieci, to dzieci w pieczy zastępczej przybywa. Społeczeństwo jest coraz bardziej niewydolne, rodzice z różnych przyczyn nie wywiązują się ze swojej roli, a to przekłada się na to, że coraz więcej dzieci potrzebuje pomocy poprzez umieszczenie w bezpiecznym, stałym środowisku jakim jest piecza zastępcza. Uruchomienie Centralnego Rejestru Pieczy Zastępczej przez Ministerstwo Rodziny, Pracy i Polityki Społecznej, którego jednym z celów było „uwolnienie” miejsc w pieczy zastępczej póki co nie spełnił swojego zadania. Wymaga on ogromnego nakładu pracy, aby na bieżąco zasilać go danymi, jednak w naszym powiecie, i powiatach z nami sąsiadującymi nie wykazuje on wolnych miejsc. Działania pracowników Organizatora podejmowane każdego dnia, powodują, że dzieci znajdują bezpieczne domy, odpowiadające ich potrzebom. W 2025 r. Organizator nie dysponował żadnymi wolnymi miejscami w rodzinach zastępczych. W skutek tego, na dzień 31 grudnia 2025 r. w 7 działających na terenie powiatu żyrdowskiego Rodzinnych Domach Dziecka przebywało więcej niż ośmioro dzieci, w sumie było ich aż 82, co jest liczbą bez precedensu. Trudno oczekiwać, aby mając pod opieką tak dużą liczbę dzieci, zaspokajać wszystkie ich potrzeby, czyli bytowe, mieszkaniowe, ekonomiczne, edukacyjne, rozwoju zainteresowań, religijne, emocjonalne itd., choć oczywiście rodziny dokładają wszelkich starań by tak było. Ponadto są w nich zatrudnione osoby do pomocy w wymiarze 120 godzin miesięcznie.

W roku sprawozdawczym do rodzinnych form pieczy zastępczej zostało skierowanych przez sąd pierwszorazowo 23 dzieci, i aż 24 dzieci kolejny raz z rodziny biologicznej lub w wyniku zmiany formy pieczy zastępczej). Organizator obserwuje, że liczba umieszczeń i liczba zapytań Sądu Rejonowego w Żyrardowie z prośbą o wskazanie pieczy zastępczej dla małoletnich utrzymują się na podobnym poziomie.

Najczęstszymi powodami umieszczenia dzieci w rodzinnej pieczy zastępczej są: bezradność w sprawach opiekuńczo-wychowawczych, brak kompetencji i umiejętności wychowawczych uzależnienia od alkoholu, narkotyków, hazardu, nieleczone zaburzenia i choroby psychiczne oraz różne formy przemocy.

W skład powiatu żyrdowskiego wchodzi 5 gmin: Żyrardów (gmina miejska), Mszczonów (gmina miejska), Wiskitki (gmina miejsko-wiejska), Puszcza Mariańska (gmina wiejska) i Radziejowice (gmina wiejska). Z każdej z tych gmin pochodzą dzieci umieszczone w pieczy zastępczej i na terenie każdej z nich funkcjonowały rodziny zastępcze różnego typu. W roku 2025 dzieci w pieczy zastępczej umieszczane były głównie z gmin: Żyrardów i Wiskitki. Zdecydowana większość rodzin spokrewnionych i niezawodowych mieszka na terenach miejskich, natomiast jeśli chodzi o Rodzinne Domy Dziecka ta tendencja jest odwrotna. Sześć z siedmiu Rodzinnych Domów Dziecka zamieszkuje tereny wiejskie. Zdecydowaną większość rodzin zastępczych stanowią osoby samotne, 63 rodziny ze 110, czyli 69,3 %.

Wśród wszystkich 219 umieszczonych dzieci, dziewczęta stanowią 47,03 %, bo jest ich 103.

W rodzinach umieszczani są cudzoziemcy – dzieci pochodzenia ukraińskiego i jedna obywatelka Turkmenistanu. Dzieci narodowości ukraińskiej wróciły pod opiekę matki i na koniec 2025 r.

w pieczy została tylko dziewczynka pochodzenia turkmeńskiego. Obserwując jednak, że w powiecie zamieszkuje coraz liczniejsza grupa cudzoziemców, można przypuszczać, że w pieczy zastępczej będą umieszczani także małoletni innych narodowości. Liczba rodzin zastępczych i dzieci w nich przebywających ciągle się zmienia, gdyż rodziny zastępcze z różnych powodów są rozwiązywane, wychowankowie się usamodzielniają, sporadycznie dzieci wracają pod opiekę rodziców biologicznych, dzieci przenoszone są do innych form pieczy zastępczej. Nadal jednak powstają ustanowione przez Sąd nowe rodziny, najczęściej spokrewnione. Większość dzieci jest umieszczanych w pieczy zastępczej, ze względu na zaniedbania opiekuńcze rodziców biologicznych, uzależnienia lub przemoc występującą w środowisku rodzinnym dziecka, choroby uniemożliwiające bezpośrednie sprawowanie opieki lub pobyt w zakładach karnych. Wiele z nich ze względu na zaniedbania, niewłaściwą opiekę i brak diagnostyki lub na wady wrodzone, wymaga diagnozy, specjalistycznych konsultacji i leczenia. Większość dzieci korzysta ze stałej kontroli stomatologicznej i ortodontycznej, gdyż stan ich uzębienia wymaga szczególnej uwagi i długotrwałego procesu leczenia. Coraz więcej dzieci znajduje się pod opieką psychiatry dziecięcego, zarówno ze względu na choroby, jak również różne zaburzenia. Wychowankowie nierzadko posiadają orzeczenia o stopniu niepełnosprawności ze względu na niepełnosprawność intelektualną, choroby neurologiczne, kardiologiczne, układu oddechowego, całościowe zaburzenia rozwoju i inne. U wielu dzieci diagnozowane są zaburzenia związane z ekspozycją na alkohol w okresie płodowym czyli FAS/ FASD. Podopieczni pieczy zastępczej są również diagnozowani pod kątem zaburzeń ze spektrum autyzmu, diagnoz w tym zakresie jest bardzo wiele, podobnie jak zaburzeń w zakresie budowania relacji i więzi, a także zespołu stresu pourazowego. Dzięki działaniom podejmowanym przez opiekunów zastępczych w porozumieniu z koordynatorami rodzinnej pieczy zastępczej dzieci konsultowane i diagnozowane są u specjalistów, co pozwala na udzielenie im jak najlepiej dostosowanej i adekwatnej pomocy. Diagnoza pokazuje kierunek działania, zawiera wskazówki do pracy z dzieckiem i umożliwia dostosowanie wymagań do aktualnej sytuacji emocjonalnej czy edukacyjnej dziecka. W miarę zasobów finansowych Powiatowe Centrum Pomocy Rodzinie wspiera rodziny zastępcze w ponoszonych kosztach na leczenie i terapię dzieci, wypłacając nie tylko świadczenia obligatoryjne, ale również fakultatywne.

Opiekunowie zastępczy borykają się z wieloma trudnościami, wśród których niezmiennie wyróżniamy głównie problemy:

- wychowawcze,
- związane z edukacją,
- zdrowotne dziecka, o czym wspomniano wyżej,
- związane z różnicami pokoleniowymi (zwłaszcza w rodzinach zastępczych spokrewnionych prowadzonych przez dziadków),
- związane z trudną sytuacją materialno-bytową, co dotyczy głównie rodzin zastępczych spokrewnionych, gdzie funkcję tę pełnią najczęściej dziadkowie dziecka, utrzymujący się z emerytury. Tu zauważamy, że w związku z wysoką inflacją trudności te dotyczą coraz więcej rodzin, także tych aktywnych zawodowo. Koszty życia rosną w zatrważającym tempie, a potrzeby dzieci, zwłaszcza tych w pieczy zastępczej, jest wiele, by kompensować braki z domu rodzinnego.
- związane z kontaktami z rodzicami biologicznymi i rodziną dziecka, takie jak brak kontaktów, brak regularności i przewidywalności kontaktów oraz konflikty związane z tymi kontaktami, roszczeniowość rodziców biologicznych. Ponadto rodzice biologiczni najczęściej nie starają się o powrót dzieci pod ich opiekę. Warto zaznaczyć, że w trosce o dobrostan dzieci, wiele kontaktów dzieci z rodzicami odbywa się na terenie Powiatowego Centrum Pomocy Rodzinie, w obecności koordynatora rodzinnej pieczy zastępczej i/ lub psychologa.
- niezrozumieniem w odbiorze społecznym; wśród różnych grup, np. nauczycielskich, sąsiedzkich pojęcie pieczy zastępczej jest dla wielu obce, brak jest świadomości z jakimi trudnościami mogą borykać się opiekunowie zastępczy, a przede wszystkim dzieci przebywające pod ich opieką,
- niesłuszne oskarżenia o zaniedbania, przemoc, niewłaściwie sprawowaną opiekę.

Wymienione problemy są najczęstsze i mimo wkładanych wysiłków i pracy, trudno jest je wyeliminować zupełnie.

Na dzień 31 grudnia 2025 r. na terenie powiatu żyrardowskiego funkcjonowało ogółem 110 rodzin zastępczych w tym 7 rodzinnych domów dziecka, 63 rodzin zastępczych spokrewnionych i 40 rodzin zastępczych niezawodowych, w których łącznie przebywało 219 dzieci. Powiat

Żyrardowski prowadzi również placówkę opiekuńczo-wychowawczą typu rodzinnego „Przystań”, gdzie przebywało 8 dzieci w 2025 r.

Rodziny zastępcze otrzymują świadczenia na pokrycie kosztów utrzymania dziecka zgodnie z zapisami ustawy o wspieraniu rodziny i systemie pieczy zastępczej (Dz. U. z 2025 r., poz. 49). Miesięczne świadczenie na dziecko przebywające w rodzinie zastępczej spokrewnionej wynosi 1002,00 zł na dziecko, w rodzinie zastępczej niezawodowej oraz przebywające w rodzinnym domu dziecka – 1517,00 zł. Rodzinom zastępczym, w których przebywają dzieci legitymujące się orzeczeniem o niepełnosprawności lub o stopniu niepełnosprawności przysługuje dodatek z tytułu zwiększonych kosztów utrzymania dziecka w rodzinie zastępczej w kwocie 306,00 zł miesięcznie. Osobom usamodzielnianym, którzy pobierają pomoc pieniężną na kontynuowanie nauki przysługuje miesięczne świadczenie w wysokości 759,00 zł.

W 2025 r. Powiat Żyrardowski poniósł wydatek na utrzymanie dzieci w rodzinnej pieczy zastępczej na kwotę 4 019 332,00 zł, w tym kwotę 57 695,00 zł na świadczenia fakultatywne, tj.

- z tytułu pokrycia niezbędnych kosztów związanych z potrzebami przyjętego do rodziny dziecka na kwotę 17 050,00 zł,

- dofinansowania do wypoczynku poza miejscem zamieszkania na kwotę 31 520,00 zł

- świadczenia z tytułu wydatków na pokrycie zdarzeń losowych lub innych mających wpływ na jakość sprawowanej opieki nad dziećmi na kwotę 8 125,00 zł,

- na pokrycie niezbędnych kosztów związanych z remontem w budynku lub domu, w którym prowadzony jest dom dziecka na kwotę 1000,00 zł.

Z tytułu opłaty za pobyt w rodzinnej pieczy zastępczej wniesionej przez gminy uzyskaliśmy kwotę ogółem 2 195 096,00 zł w tym z gminy :

- Żyrardów - 1 684 282,00 zł

- Mszczonów - 118 691,00 zł

- Radziejowice - 12 900,00 zł

- Puszcza Mariańska - 217 613,00 zł

- Wiskitki - 161 610,00 zł

Na funkcjonowanie placówki opiekuńczo-wychowawczej typu rodzinnego „Przystań” w Gostyninie w 2025 r. powiat żyrardowski przeznaczył kwotę 694 620,00 zł. Wydatek poniesiony na utrzymanie dzieci w placówkach opiekuńczo - wychowawczych w 2025 r. wyniósł 2 874 989,00 zł z czego gminy uiszczyły opłatę na kwotę 1 069 302,00 zł.

W 2025 r. wydatkowano kwotę 232 606,00 zł z tytułu pomocy pełnoletnim wychowanków rodzin zastępczych i rodzinnych domów dziecka, w tym na:

- kontynuowanie nauki - 172 293,00 zł

- ma usamodzielnienie - 54 953,00 zł

- na zagospodarowanie - 11 360,00 zł

Na pomoc pieniężną dla pełnoletnich wychowanków placówek opiekuńczo-wychowawczych, zgodnie z ustawą o wspieraniu rodziny i systemie pieczy zastępczej oraz ustawą o pomocy społecznej, wydatkowano kwotę 81 480,00 zł w tym na:

- kontynuowanie nauki - 52 982,00 zł

- na usamodzielnienie - 22 300,00 zł

- na zagospodarowanie - 6 198,00 zł

W zespole ds. świadczeń prowadzone są również postępowania administracyjne dotyczące opłaty rodziców biologicznych za pobyt dziecka w pieczy zastępczej. W 2025 r. wydano łącznie 155 decyzji administracyjnych dotyczących ustalenia opłaty, odstąpienia od ustalenia opłaty lub umorzenia nieuiszczonej opłaty za pobyt dziecka pieczy zastępczej.

Powiatowe Centrum Pomocy Rodzinie wykonuje między innymi zadania powiatu w zakresie pomocy społecznej, przeciwdziałania przemocy domowej i pieczy zastępczej.

1. Zadania własne powiatu:

- opracowanie i realizacja powiatowego programu przeciwdziałania przemocy domowej i ochrony osób doznających przemocy domowej,

- opracowanie i realizacja programów służących działaniom profilaktycznym mającym na celu udzielenie specjalistycznej pomocy, zwłaszcza w zakresie promowania i wdrożenia prawidłowych metod wychowawczych w stosunku do dzieci w rodzinach zagrożonych przemocą domową,

- zapewnienie osobom doznającym przemocy domowej miejsc w ośrodkach wsparcia,

- zapewnienie osobom doznającym przemocy domowej miejsc w ośrodkach interwencji kryzysowej.

2. Zadania z zakresu administracji rządowej realizowanych przez powiat:

- tworzenie i prowadzenie specjalistycznych ośrodków wsparcia dla osób doznających przemocy domowej;
- opracowywanie i realizacja programów korekcyjno-edukacyjnych dla osób stosujących przemoc domową;
- opracowywanie i realizacja programów psychologiczno-terapeutycznych dla osób stosujących przemoc domową;
- wydawanie zaświadczeń o zgłoszeniu się osoby stosującej przemoc domową do uczestnictwa w programach, o których mowa w pkt 2 i 3, oraz o ich ukończeniu.

Do zadań Punktu Specjalistycznego Poradnictwa Rodzinnego należy poradnictwo rodzinne, które obejmuje problemy funkcjonowania rodziny, w tym problemy opieki nad osobami niepełnosprawnymi realizowane w szczególności poprzez:

- wspieranie rodzin w prawidłowym wypełnianiu ich funkcji,
- informowanie o prawach i uprawnieniach osób i rodzin, które mają trudności lub wykazują potrzebę wsparcia w rozwiązywaniu swoich problemów życiowych,
- udzielanie informacji o jednostkach świadczących pomoc specjalistyczną,
- aktywizację rodzin w rozwiązywaniu ich problemów życiowych,
- monitorowanie sytuacji rodzin, które mają trudności lub wykazują potrzebę wsparcia w rozwiązywaniu swoich problemów życiowych celem rozpoznawania skali problemu na obszarze powiatu,
- podejmowanie działań mających na celu ochronę dziecka, osoby starszej i samotnej,
- podejmowanie działań w zakresie przeciwdziałania przemocy domowej,
- podejmowanie działań mających na celu przeciwdziałanie patologiom społecznym,
- prowadzenie poradnictwa profilaktycznego,
- współpracę z jednostkami gminnymi i powiatowymi, sądem, kuratorami oraz organizacjami pozarządowymi.

W 2025 r. Punkt Specjalistycznego Poradnictwa Rodzinnego w Żyrardowie miał jednoosobową obsadę - Specjalista pracy socjalnej zatrudniony od 01.02.2025 r. na 1 etat w wymiarze 7 godzin dziennie, który:

- organizował pracę Punktu,
- pracował z osobami zgłaszającymi się z problemami, która polega m.in. na:
 - wysłuchaniu,
 - ustaleniu problemu,
 - wspólnym wypracowaniu rozwiązania problemu.
- pracował z osobami i rodzinami w środowisku w celu poprawy ich funkcjonowania,
- współpracował z ośrodkami pomocy społecznej, centrami usług społecznych z powiatu żyrardowskiego w pracy z rodziną (wymiana informacji, wspólne wizyty u rodzin, interwencje, etc.),
- przeprowadzał wywiady środowiskowe i wglądy w środowisko w celu rozpoznania sytuacji rodziny (po otrzymaniu zgłoszenia od osób indywidualnych i instytucji, np. pedagogów szkolnych czy Policji, etc.).

Poradnictwo specjalistyczne w szczególności: rodzinne, prawne, psychologiczne jest świadczone osobom i rodzinom, które mają trudności lub wykazują potrzebę wsparcia w rozwiązywaniu swoich problemów życiowych, bez względu na posiadany dochód. Poradnictwo rodzinne obejmuje problemy funkcjonowania rodziny, w tym problemy opieki nad osobą niepełnosprawną, a także terapię rodzinną. Poradnictwo prawne realizuje się przez udzielanie informacji o obowiązujących przepisach z zakresu prawa rodzinnego i opiekuńczego, zabezpieczenia społecznego, ochrony praw lokatorów. Poradnictwo psychologiczne realizuje się przez procesy diagnozowania, profilaktyki i terapii. Rejestr jednostek specjalistycznego poradnictwa prowadzi wojewoda.

Punkt Specjalistycznego Poradnictwa Rodzinnego w PCPR w Żyrardowie w 2025 r. łącznie zrealizował około 316 porad indywidualnych (psychologicznych, pedagogicznych, prawnych, socjalnych, zawodowych i rodzinnych), w tym: 214 w ramach poradnictwa socjalnego dla osób bezpośrednio zgłaszających się z prośbą o wsparcie do punktu a także poradnictwo psychologiczne - 38 i poradnictwa prawnego - 62 porady. Dodatkowo Pracownik punktu reagował bezpośrednio na kierowane do Punktu telefony w sprawie anonimowych porad i zgłoszeń telefonicznych - około 50 telefonów. Najczęściej kierowane zgłoszenia do Punktu Specjalistycznego Poradnictwa Rodzinnego w PCPR Żyrardowie były przez osoby indywidualne lub jako zgłoszenia anonimowe a także przez KPP, ośrodki pomocy społecznej, centra usług społecznych, pedagogów szkolnych, wspólnoty mieszkaniowe i kuratorów sądowych Sądu Rejonowego w Żyrardowie, etc. Problemy dotyczyły najczęściej występujących konfliktów rodzinnych i partnerskich, przemocy domowej, konfliktu rodzica i dorastającego dziecka, braku

wsparcia psychologicznego i psychiatrycznego dla dorosłych, ale też szczególnie dla dzieci (długie terminy oczekiwania), braku wsparcia dla osób samotnych (w tym nie radzenia sobie w sprawach opiekuńczych i finansowych), problemów osób z niepełnosprawnością (np. nie radzenia sobie z występującym kryzysem w rodzinie), alkoholizmu (dotyczy kobiet i mężczyzn, w tym agresji kobiet i mężczyzn), zaniedbywania małoletnich, przemocy domowej, uzależnienia od telefonów, gier, czy hazardu, kryzysów młodzieży oraz w zakresie kryzysu suicydalnego, częste i już powszechne zjawisko hejtu, nierealizowania przez dzieci obowiązku szkolnego, nieradzenia sobie w trudnej sytuacji finansowej, szukania pomocy w otrzymaniu lub zamianie mieszkania lub utracie mieszkania po licytacji komorniczej, braku kontaktu rodzica z dzieckiem lub dziadków z wnukami. Przy rozwiązywaniu problemów osób i rodzin zgłaszających się o pomoc pracownik Punktu współpracował głównie z pracownikami współpracującymi z rodzinami biologicznymi dzieci pozostający w pieczy zastępczej czy pod bezpośrednią opieką rodzin biologicznych: tj. z koordynatorami rodzinnej pieczy zastępczej, asystentami rodzin, pracownikami socjalnymi zatrudnionymi w ośrodkach pomocy społecznej, centrach usług społecznych, pedagogami i psychologami szkolnymi, z Poradnią Psychologiczno - Pedagogiczną w Żyrardowie, Sądem Rejonowym w Żyrardowie III Wydziałem Rodzinnym i Nietletnich, Sądem Karnym, II Zespołem Kuratorskiej Służby Sądowej, Komendą Powiatową Policji w Żyrardowie, Prokuraturą, Zespołem ds. Orzekania o Niepełnosprawności, etc. Zgodnie z zapisem ustawy z dnia 29 lipca 2005 r. o przeciwdziałaniu przemocy domowej art. 6 ust. 2 pkt. 1, który nakłada na powiat obowiązek „opracowania i realizacji powiatowego programu przeciwdziałania przemocy domowej i ochrony osób doznających przemocy domowej”. 21 czerwca 2023 r. weszła w życie ustawa z dnia 9 marca 2023 r. o zmianie ustawy o przeciwdziałaniu przemocy w rodzinie oraz niektórych innych ustaw wprowadzająca wiele znaczących zmian, w tym nadając w/w ustawie nowy tytuł, nazwę przemoc w rodzinie zastąpiono nazwą przemoc domowa, rozszerzono definicję przemocy, dodając przemoc ekonomiczną i cyberprzemoc, wprowadzono zmiany dotyczące kierowania osób stosujących przemoc domową do udziału w programach korekcyjno-edukacyjnych lub psychologiczno-edukacyjnych, dookreślono cel realizacji programów korekcyjno-edukacyjnych dla osób stosujących przemoc domową, wprowadzono nowe obowiązki dla osób kierowanych do programów korekcyjno-edukacyjnych. Zgodnie z powyższym napisano powiatowy program (zgodnie z Uchwałą NR XVII/126/25 Rady Powiatu Żyrardowskiego z dnia 26 listopada 2025 roku w sprawie przyjęcia Powiatowego Programu Przeciwdziałania Przemocy Domowej oraz Ochrony Osób Doznających Przemocy Domowej w Powiecie Żyrardowskim na lata 2026-2031), który został opracowany przez Powiatowe Centrum Pomocy Rodzinie w Żyrardowie i jest kontynuacją działań podjętych z lat poprzednich oraz rozwinięty o działania ustawowe i niezbędne.

Powiat Żyrardowski nie posiada na swoim terenie specjalistycznych ośrodków wsparcia ani ośrodków interwencji kryzysowej zapewniających osobom doznającym przemocy domowej schronienia. W 2025 r. potrzeb mieliśmy wiele, zapytań w zakresie umieszczenia w trybie OIK, dlatego między innymi w odpowiedzi na te zapytania oraz w związku z obowiązkiem realizacji przez powiat tych zadań zawarto Porozumienie Nr ZS-VI.3037.5.2025 r. z dnia 23 lipca 2025 r. w sprawie wykonania przez Ośrodek Interwencji Kryzysowej w Radomiu usług w zakresie interwencji kryzysowej na rzecz mieszkańców Powiatu Żyrardowskiego, który jest w stanie gotowości do udzielenia schronienia oraz pobytu całodobowego dla mieszkańców powiatu żyrardowskiego. Zgodnie z nim nasz powiat opłacał w 2025 r. miejsce w gotowości na przyjęcie 1 osoby znajdującej się w kryzysie. Opłata za gotowość do udzielenia schronienia 1 osoby w OIK zgodnie z § 3 pkt 2 w/w Porozumienia w 2025 r. wynosiła 540,00 zł miesięcznie. Zgodnie z zapisami w/w Porozumienia opłata za pobyt 1 osoby umieszczonej w OIK zgodnie z § 3 pkt 3 w 2025 roku wynosiła 180,00 zł za 1 dzień. W każdym kolejnym roku Powiat Żyrardowski i Urząd Miejski w Radomiu podpisują Aneks do Porozumienia, wraz z którym wzrastają koszty utrzymania i koszt gotowości. Ważnym wyzwaniem na najbliższy czas dla Powiatu Żyrardowskiego będzie zapewnienie ciągłości zawieranych Aneksów do Porozumienia.

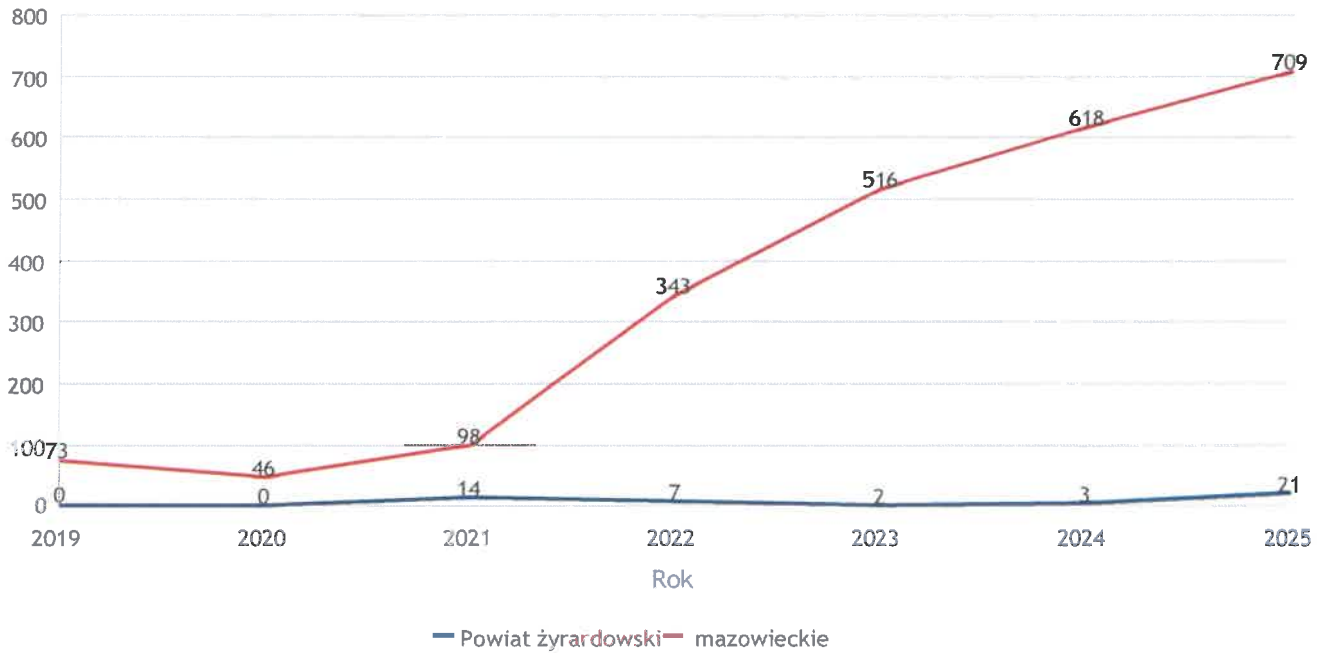
Od dnia 04.12.2025 r. w Ośrodku Interwencji Kryzysowej w Radomiu umieszczono w trybie interwencyjnym 2 osoby (matkę z małoletnim dzieckiem), za które jesteśmy zobowiązani do odpłatności zgodnie z zapisami Porozumienia.

Powiat Żyrardowski nie posiada na swoim terenie specjalistycznych ośrodków wsparcia ani ośrodków interwencji kryzysowej zapewniających osobom doznającym przemocy domowej schronienia. Nie posiadamy także Domów dla matek z małoletnimi dziećmi i kobiet w ciąży.

Liczba osób korzystających z indywidualnego programu integracji cudzoziemców w województwie

| | Liczba osób | | | | | | |
|--------------------|-------------|------|------|------|------|------|------|
| | 2019 | 2020 | 2021 | 2022 | 2023 | 2024 | 2025 |
| Powiat żyrardowski | 0 | 0 | 14 | 7 | 2 | 3 | 21 |
| mazowieckie | 73 | 46 | 98 | 343 | 516 | 618 | 709 |

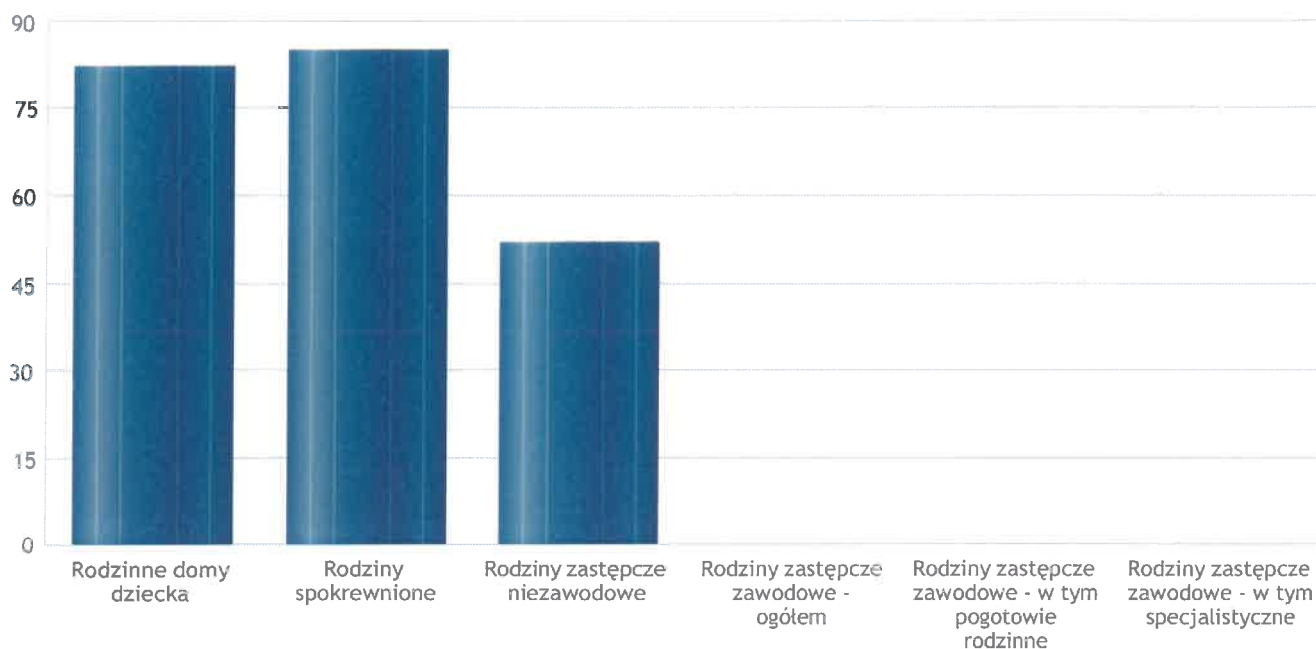
Liczba osób



Liczba dzieci umieszczonych w rodzinach, rodzinach spokrewnionych z dzieckiem, w rodzinach zastępczych niezawodowych, zastępczych zawodowych, w tym rodzinach zastępczych specjalistycznych, rodzinach zastępczych pełniących funkcję pogotowia rodzinnego

| Forma pieczy: | Liczba dzieci |
|-------------------------------------------------------|---------------|
| Rodzinne domy dziecka | 82 |
| Rodziny spokrewnione | 85 |
| Rodziny zastępcze niezawodowe | 52 |
| Rodziny zastępcze zawodowe - ogółem | 0 |
| Rodziny zastępcze zawodowe - w tym pogotowie rodzinne | 0 |
| Rodziny zastępcze zawodowe - w tym specjalistyczne | 0 |

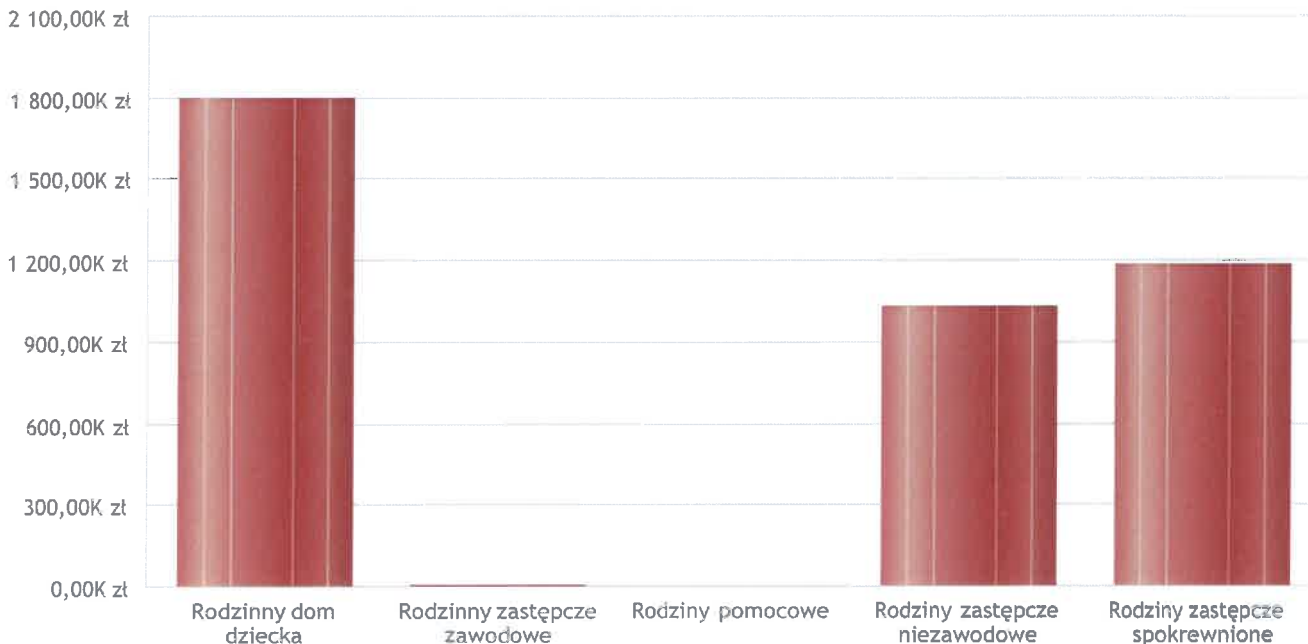
Liczba dzieci



Kwoty świadczeń ze względu na typ rodziny, w której umieszczono dziecko

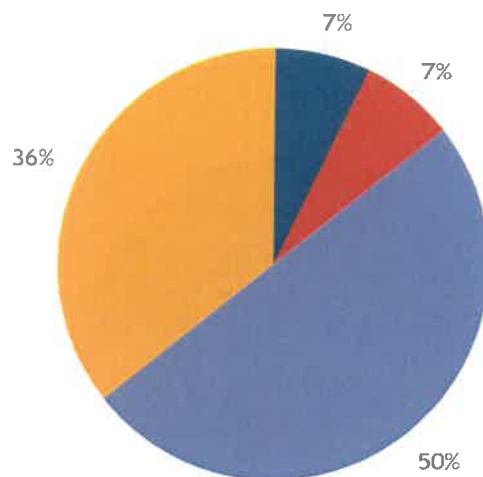
| Rodzaj świadczenia | Rodzinny dom dziecka | Rodzinny zastępcze zawodowe | Rodziny pomocowe | Rodziny zastępcze niezawodowe | Rodziny zastępcze spokrewnione |
|------------------------------------------------------------------------------------------|----------------------|-----------------------------|------------------|-------------------------------|--------------------------------|
| Wydanki na świadczenia dla rodzin zastępczych lub osób prowadzących rodzinny dom dziecka | 1 794 995,00 zł | 10 938,00 zł | 790,00 zł | 1 026 844,00 zł | 1 185 755,00 zł |

Kwoty świadczeń



Liczba osób usamodzielnionych w rozbiciu na pełnoletnie osoby opuszczające rodziny zastępcze, pełnoletnie osoby opuszczające placówki opiekuńczo-wychowawczej

| Grupa | Odptyw z instytucjonalnej pieczy zastępczej | Odptyw z rodzin zastępczych niezawodowych | Odptyw z rodzin zastępczych spokrewnionych | Odptyw z rodzin zastępczych zawodowych | Odptyw z rodzinnych domów dziecka |
|------------------------------|---------------------------------------------|-------------------------------------------|--------------------------------------------|----------------------------------------|-----------------------------------|
| Dzieci powyżej 18 roku życia | 1 | 1 | 7 | 0 | 5 |

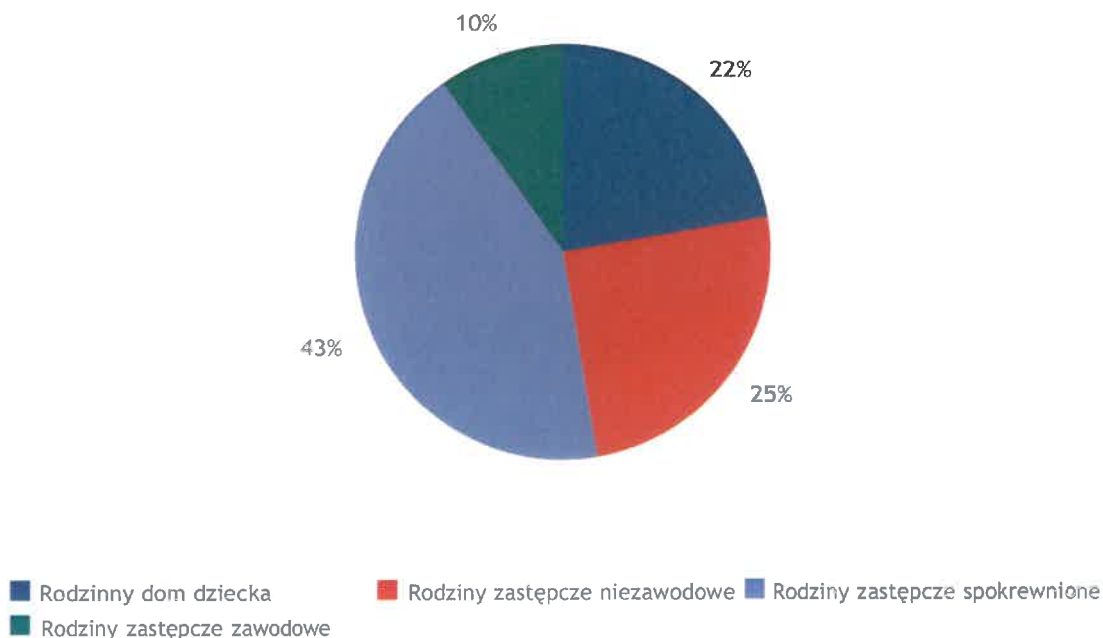


- Odptyw z instytucjonalnej pieczy zastępczej
- Odptyw z rodzin zastępczych niezawodowych
- Odptyw z rodzin zastępczych spokrewnionych
- Odptyw z rodzin zastępczych zawodowych
- Odptyw z rodzinnych domów dziecka

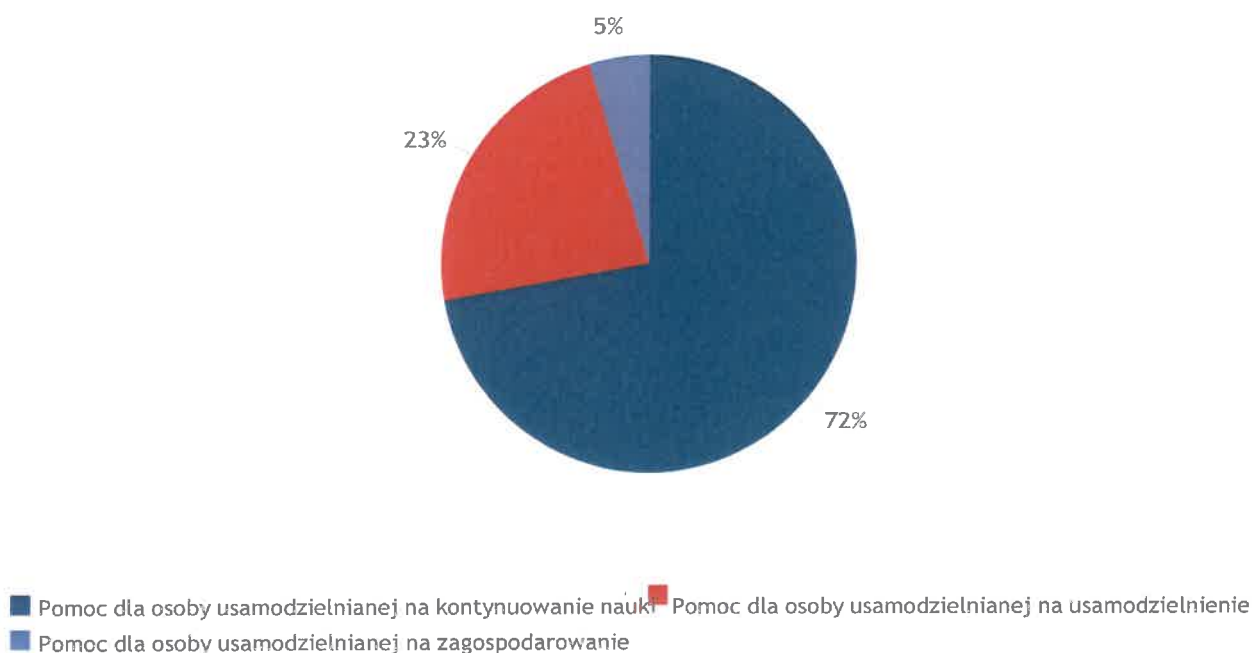
Kwota w złotych ogółem świadczeń na usamodzielnienia w rozbiciu na pełnoletnie osoby opuszczające rodziny zastępcze, pełnoletnie osoby opuszczające placówki opiekuńczo-wychowawcze

| Rodzaj usamodzielnienia | Rodzinny dom dziecka | Rodziny zastępcze niezawodowe | Rodziny zastępcze spokrewnione | Rodziny zastępcze zawodowe |
|---------------------------------------------------------|----------------------|-------------------------------|--------------------------------|----------------------------|
| Pomoc dla osoby usamodzielnianej na kontynuowanie nauki | 43 263,00 zł | 22 770,00 zł | 94 875,00 zł | 11 385,00 zł |
| Pomoc dla osoby usamodzielnianej na usamodzielnienie | 9 991,00 zł | 29 973,00 zł | 4 998,00 zł | 9 991,00 zł |
| Pomoc dla osoby usamodzielnianej na zagospodarowanie | 0,00 zł | 6 816,00 zł | 2 272,00 zł | 2 272,00 zł |

Procentowy udział wydatków wg rodzaju placówki



Procentowy udział wydatków wg rodzaju usamodzielnienia



**Dane o osobach korzystających z pomocy i wsparcia
POWIAT - ZADANIA PCPR ORAZ MOPR
wypełniają wyłącznie powiaty i miasta na prawach powiatu
w całym okresie sprawozdawczym**

| WYSZCZEGÓLNIENIE | | Rok 2024 | Rok oceny 2025 | Prognoza 2026 |
|-------------------------------------------------------------------------------------------------------------|----|-----------|----------------|---------------|
| INDYWIDUALNE PROGRAMY POMOCY | | | | |
| PROGRAM KOREKCYJNO-EDUKACYJNY DLA OSÓB STOSUJĄCYCH PRZEMOC DOMOWĄ | | | | |
| Liczba osób korzystających z usług | 1 | 8 | 8 | 15 |
| USAMODZIELNIENIE | | | | |
| PEŁNOLETNIE OSOBY OPUSZCZAJĄCE INSTYTUCJE, O KTÓRYCH MOWA W ART. 88 UST.1 USTAWY O POMOCY SPOŁECZNEJ | | | | |
| Liczba osób | 2 | 2 | 2 | 2 |
| Kwota świadczeń w złotych | 3 | 12 675 | 10 882 | 10 882 |
| W TYM: (od poz. 4 do poz. 9) | | | | |
| POMOC PIENIĘŻNA NA USAMODZIELNIENIE | | | | |
| Liczba osób | 4 | 1 | 0 | 0 |
| Kwota świadczeń w złotych | 5 | 5 511 | 0 | 0 |
| POMOC PIENIĘŻNA NA KONTYNUOWANIE NAUKI | | | | |
| Liczba osób | 6 | 2 | 2 | 2 |
| Kwota świadczeń w złotych | 7 | 7 164 | 4 684 | 4 684 |
| POMOC NA ZAGOSPODAROWANIE W FORMIE RZECZOWEJ | | | | |
| Liczba osób | 8 | 0 | 1 | 1 |
| Kwota świadczeń w złotych | 9 | 0 | 6 198 | 6 198 |
| REHABILITACJA ZAWODOWA I SPOŁECZNA OSÓB NIEPEŁNOSPRAWNYCH | | | | |
| Ogólna kwota dofinansowania (PFRON, środki własne powiatu) | 10 | 2 985 232 | 3 227 302 | 2 848 298 |
| POMOC NA LIKWIDACJĘ BARIER ARCHITEKTONICZNYCH, TECHNICZNYCH I W KOMUNIKOWANIU SIĘ | | | | |
| Liczba osób, które uzyskały dofinansowanie | 11 | 82 | 94 | 43 |
| Wartość dofinansowania w złotych | 12 | 355 269 | 410 790 | 300 000 |
| TURNUSY REHABILITACYJNE | | | | |
| Liczba osób, które uzyskały pomoc | 13 | 265 | 297 | 166 |
| Wartość dofinansowania w złotych | 14 | 414 346 | 522 605 | 450 000 |
| ZAPATRZENIE W PRZEDMIOTY ORTOPEDYCZNE, ŚRODKI POMOCNICZE I SPRZĘT REHABILITACYJNY | | | | |
| Liczba osób, które uzyskały pomoc | 15 | 411 | 373 | 300 |
| Wartość dofinansowania w złotych | 16 | 719 367 | 730 354 | 524 758 |
| PROGRAM "AKTYWNY SAMORZĄD" | | | | |
| Liczba świadczeń | 17 | 93 | 106 | 110 |
| Wartość dofinansowania w złotych | 18 | 479 498 | 472 769 | 600 000 |
| Liczba osób z niepełnosprawnościami korzystających z form wsparcia pomocy społecznej ogółem | 19 | 76 | 83 | 90 |
| DOFINANSOWANIE SPORTU, KULTURY, REKREACJI I TURYSTYKI | | | | |
| Liczba dofinansowanych imprez | 20 | 12 | 13 | 14 |
| Liczba niepełnosprawnych uczestników | 21 | 324 | 372 | 415 |
| Wartość dofinansowania ogółem w złotych | 22 | 59 794 | 75 000 | 64 700 |
| DOFINANSOWANIE USŁUG TŁUMACZA JĘZYKA MIGOWEGO LUB TŁUMACZA - PRZEWODNIKA | | | | |
| Wartość dofinansowania w złotych | 23 | 0 | 0 | 0 |

4. Inne rodzaje pomocy i świadczeń

W roku oceny w Powiatowym Centrum Pomocy Rodzinie w Żyrardowie przy ul. 1 Maja 60 działa Lokalny Punkt Pomocy Pokrzywdzonym Prześstępstwem.

Lokalne Punkty Pomocy Pokrzywdzonym Prześstępstwem działają w całej Polsce w ramach Sieci Pomocy Osobom Pokrzywdzonym Prześstępstwem, finansowanej przez Fundusz Sprawiedliwości, którego dysponentem jest Minister Sprawiedliwości.

Lokalny Punkt Pomocy Pokrzywdzonym Prześstępstwem w Żyrardowie, ul. 1 Maja 60

w projekcie na lata 2022-2025 zarejestrował łącznie 140 osób dotkniętych różnego rodzaju przemocą m.in.:

- przemocą domową
- gwałtem
- pobiciem
- oszustwem majątkowym
- wypadkiem drogowym
- stalkingiem
- uchodźców z terenu Ukrainy.

Punkt przyjmuje w poniedziałki i czwartki w godzinach 13:00-18:00. Nie ma rejonizacji (każdy pokrzywdzony może zgłosić się do Punktów na terenie całego kraju). Pomoc uzyska nie tylko osoba pokrzywdzona, ale też świadek oraz osoba najbliższa. Osoby pokrzywdzone uzyskują bezpłatnie m.in.:

- pomoc prawną
- pomoc psychologiczną, psychiatryczną
- pomoc tłumacza w tym języka migowego
- częściową refundację za leki jeżeli są one następstwem skutków popełnionego przestępstwa
- szkoleń, kursów zawodowych
- bony żywnościowe, zakup obuwia, środków czystości
- okresowe dopłaty do czynszu, gazu, prądu

Pomoc jest zawsze dostosowana do indywidualnych potrzeb beneficjenta.

5. Zasoby instytucjonalne pomocy i wsparcia

Pomoc społeczna to nie tylko wsparcie finansowe osób i rodzin potrzebujących jak również pomoc instytucjonalna świadczona przez placówki pomocy społecznej. W powiecie Żyrardowskim prowadzą działalność następujące instytucje pomocy społecznej:

1. DOMY POMOCY SPOŁECZNEJ

Do zadań własnych Powiatu Żyrardowskiego należy organizowanie i zapewnienie w określonym standardzie usług w domach pomocy społecznej o zasięgu ponadgminnym oraz umieszczaniem nich skierowanych osób.

Na terenie Powiatu Żyrardowskiego funkcjonują trzy domy pomocy społecznej, w których jest łącznie 207 miejsc:

- Dom Pomocy Społecznej w Żyrardowie przy ul. Limanowskiego jest placówką przeznaczoną dla osób przewlekle somatycznie chorych z liczbą miejsc 68,
- Dom Pomocy Społecznej w Żyrardowie przy ul. Sosabowskiego jest placówką przeznaczoną dla osób w podeszłym wieku z liczbą miejsc 75,
- Dom Pomocy Społecznej w Hamerni, Tartak, ul. Mszczonowska 1 jest placówką przeznaczoną dla osób przewlekle psychicznie chorych z liczbą miejsc 64.

Zgodnie z Zarządzeniem nr 9/2025 Starosty Powiatu Żyrardowskiego z dnia 28 stycznia 2025 r. w sprawie ustalenia średniego miesięcznego kosztu utrzymania mieszkańca w domach pomocy społecznej prowadzonych przez Powiat Żyrardowski w roku 2025, średni miesięczny koszt utrzymania mieszkańca został ustalony w wysokości:

- 7 388,00 zł w Domu Pomocy Społecznej w Żyrardowie ul. Limanowskiego 32 b,
- 7 170,00 zł w Domu Pomocy Społecznej w Żyrardowie ul. Sosabowskiego 23,
- 6 948,00 zł w Domu Pomocy Społecznej w Hamerni ul. Mszczonowska 1.

W przypadku osób, które zostały umieszczone w domach pomocy społecznej przed 1 stycznia 2004 r. lub zostały przyjęte na podstawie skierowania wydanego przed 1 stycznia 2004 r. decyzję o

odpłatności za pobyt w domu pomocy społecznej wydaje Starosta Żyrardowski. Pobyt tych osób objęty jest dotacją Wojewody Mazowieckiego. Na dzień 31 grudnia 2025 r. dotacją przekazywaną przez Wojewodę Mazowieckiego objętych było 14 mieszkańców domów pomocy społecznej.

W 2025 r. wydawane były decyzje o umieszczeniu w domu pomocy społecznej zlokalizowanym na terenie powiatu żyrardowskiego osoby skierowanej przez organ gminy, właściwy dla jej miejsca zamieszkania oraz decyzje o odpłatności za pobyt, jak również decyzje wygaszające w przypadku śmierci mieszkańca, przeniesienia go do innej placówki lub jego powrotu do rodziny.

Domy Pomocy Społecznej w realizacji zadań otrzymały pomoc w postaci nowych samochodów do przewozu mieszkańców. Zakupiono trzy samochody dla każdego DPS. Środki na zakup pochodziły z Państwowego Funduszu Rehabilitacji Osób Niepełnosprawnych oraz środków własnych powiatu. Domy Pomocy Społecznej w swojej działalności wspierają osoby potrzebujące, które nie mają możliwości samodzielnego zaspokojenia swoich potrzeb. Domy do zapewnienia standardów wymagają nakładów finansowych w celu utrzymania kadry oraz utrzymania właściwej infrastruktury budynków, w tym przeprowadzenia remontów.

Należy podkreślić działania dotyczące budowy nowego obiektu dla Domu Pomocy Społecznej w Hamerni. Niezależnie od trwających prac dotyczących nowego obiektu, podejmowany jest szereg działań by w dotychczasowej siedzibie, do czasu jej zmiany mieszkańcy mieli zapewnione właściwie warunki.

2. ŚRODOWISKOWY DOM SAMOPOMOCY

W ramach realizacji przez Powiat Żyrardowski zadania z zakresu administracji rządowej dotyczącego prowadzenia i rozwoju infrastruktury ośrodków wsparcia dla osób z zaburzeniami psychicznymi na terenie Powiatu Żyrardowskiego działa Środowiskowy Dom Samopomocy, zwany dalej ŚDS.

ŚDS w Żyrardowie, jest domem typu B dla osób z niepełnosprawnością intelektualną oraz domem typu D dla osób ze spektrum autyzmu lub niepełnosprawnościami sprzężonymi.

W 2025 r. Powiat Żyrardowski otrzymał dotację z budżetu Wojewody Mazowieckiego w wysokości 1 233 695,70 w tym:

- na działalność bieżącą - 1 054 440,00 zł
- z środków ustawy „Za życiem” - 179 255,70 zł

W 2025 r. wydano łącznie 12 decyzji w tym 10 kierujących i 2 wygaszające.

Na mocy zawartego w 2018 r. porozumienia z Powiatem Grodziskim w sprawie przyjmowania niepełnosprawnych mieszkańców Powiatu Grodziskiego do działającego na terenie Powiatu Żyrardowskiego Środowiskowego Domu Samopomocy z zajęć organizowanych w ramach ŚDS w 2025 r. korzystało 7 mieszkańców Powiatu Grodziskiego.

3. WARSZTAT TERAPII ZAJĘCIOWEJ

Na terenie powiatu żyrardowskiego działa jeden Warsztat Terapii Zajęciowej, zwany dalej WTZ, prowadzony przez Musi Novum Sp. z o.o. z siedzibą w Żyrardowie, przy ul. 1 Maja 43a.

WTZ obejmuje pomocą osoby z niepełnosprawnością z takimi schorzeniami, jak:

- niepełnosprawność intelektualna,
- uszkodzenie narządu wzroku,
- schorzenie psychiatryczne,
- zespół Downa,
- uszkodzenie narządu ruchu.

W ramach WTZ rehabilitacją zawodową w 2025 r. objętych było 40 uczestników w 8 grupach:

- techniczna,
- odzieżowa,
- dziewiarska,
- komputerowa,
- rękodzieła artystycznego,
- „Szkoła Życia” (3 grupy).

Działalność WTZ jest finansowana ze środków PFRON oraz środków własnych powiatu. W 2025 r. na działalności WTZ zostały przekazane środki w łącznej wysokości 1 564 267,00 zł w tym:

- 1 407 840,00 zł - to środki PFRON,
- 156 427,00 zł - to środki własne powiatu żyrardowskiego.

WTZ wydatkował na swą działalność w 2025 r. całą przekazaną kwotę, zarówno ze środków PFRON, jak również środków własnych powiatu.

W skutek Cesji od 1 stycznia 2026 r. jednostką prowadzącą Warsztat Terapii Zajęciowej w Żyrardowie jest Przedsiębiorstwo Usługowo - Produkcyjne „NOVUM” Sp. z o.o.

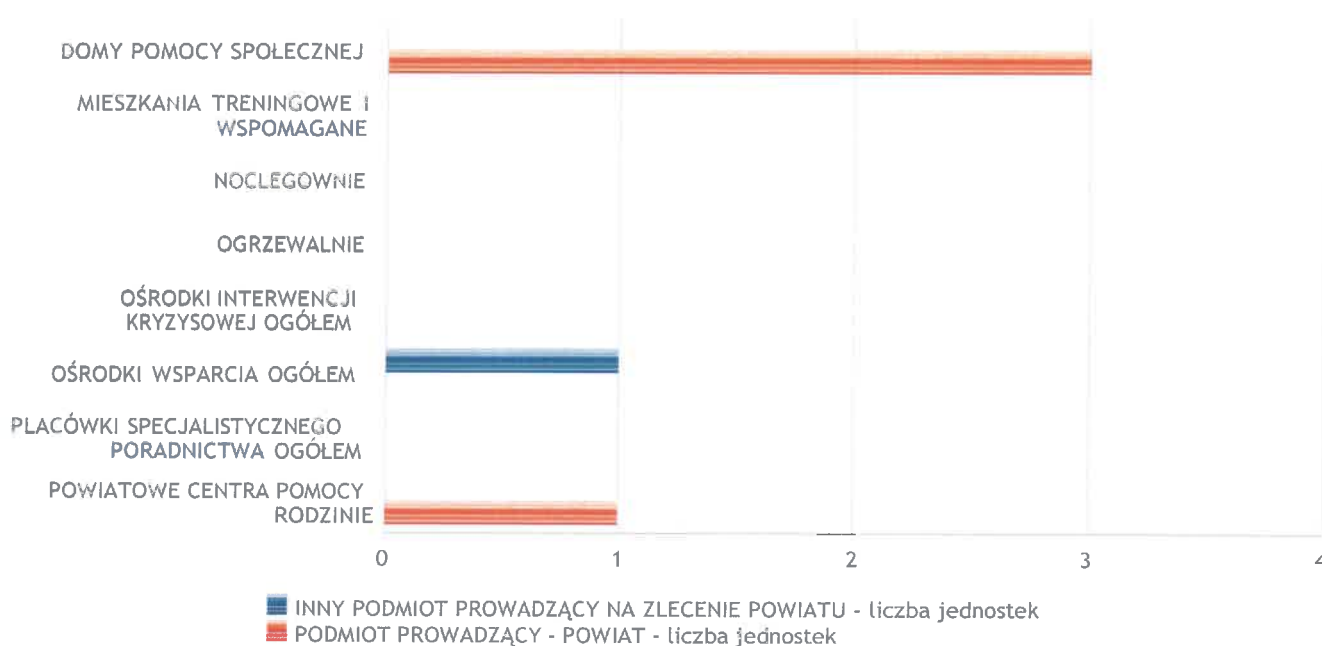
Przedsiębiorstwo

w styczniu 2026 r. zmieniło nazwę na MEDICUM NOVUM i obecnie pod tą nazwą kontynuuje prowadzenie Warsztatu. Przedsiębiorstwo zapewnia ciągłość prowadzonych w nim oddziaływań z zakresu rehabilitacji społecznej i pozyskiwania przez uczestników umiejętności zawodowych.

Liczba jednostek organizacyjnych pomocy i integracji społecznej o zasięgu lokalnym i o zasięgu ponadgminnym w podziale na instytucję prowadzącą

| Jednostka | INNY PODMIOT PROWADZĄCY NA ZLECENIE POWIATU - liczba jednostek | PODMIOT PROWADZĄCY - POWIAT - liczba jednostek |
|-----------------------------------------------|----------------------------------------------------------------|------------------------------------------------|
| DOMY POMOCY SPOŁECZNEJ | 0 | 3 |
| MIESZKANIA TRENINGOWE I WSPOMAGANE | 0 | 0 |
| NOCLEGOWNIE | 0 | 0 |
| OGRZEWALNIE | 0 | 0 |
| OŚRODKI INTERWENCJI KRYZYSOWEJ OGÓŁEM | 0 | 0 |
| OŚRODKI WSPARCIA OGÓŁEM | 1 | 0 |
| PLACÓWKI SPECJALISTYCZNEGO PORADNICTWA OGÓŁEM | 0 | 0 |
| POWIATOWE CENTRA POMOCY RODZINIE | X | 1 |

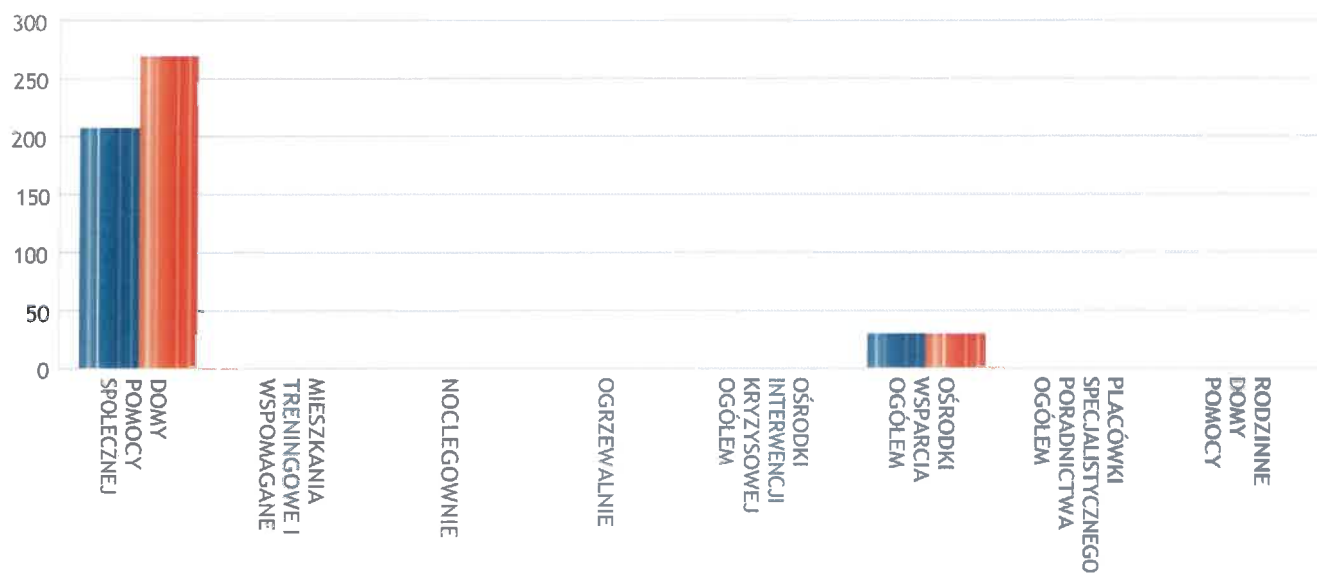
Liczba jednostek organizacyjnych pomocy i integracji społecznej



Liczba miejsc w jednostkach organizacyjnych pomocy i integracji społecznej o zasięgu lokalnym i o zasięgu ponadgminnym

| Jednostka | liczba miejsc | liczba osób korzystających |
|-----------------------------------------------|---------------|----------------------------|
| DOMY POMOCY SPOŁECZNEJ | 207 | 268 |
| MIESZKANIA TRENINGOWE I WSPOMAGANE | 0 | 0 |
| NOCLEGOWNIE | 0 | 0 |
| OGRZEWALNIE | 0 | 0 |
| OŚRODKI INTERWENCJI KRYZYSOWEJ OGÓLEM | X | 0 |
| OŚRODKI WSPARCIA OGÓLEM | 30 | 30 |
| PLACÓWKI SPECJALISTYCZNEGO PORADNICTWA OGÓLEM | X | 0 |
| RODZINNE DOMY POMOCY | 0 | 0 |

Liczba miejsc w jednostkach organizacyjnych pomocy i integracji społecznej o zasięgu lokalnym i o zasięgu ponadgminnym

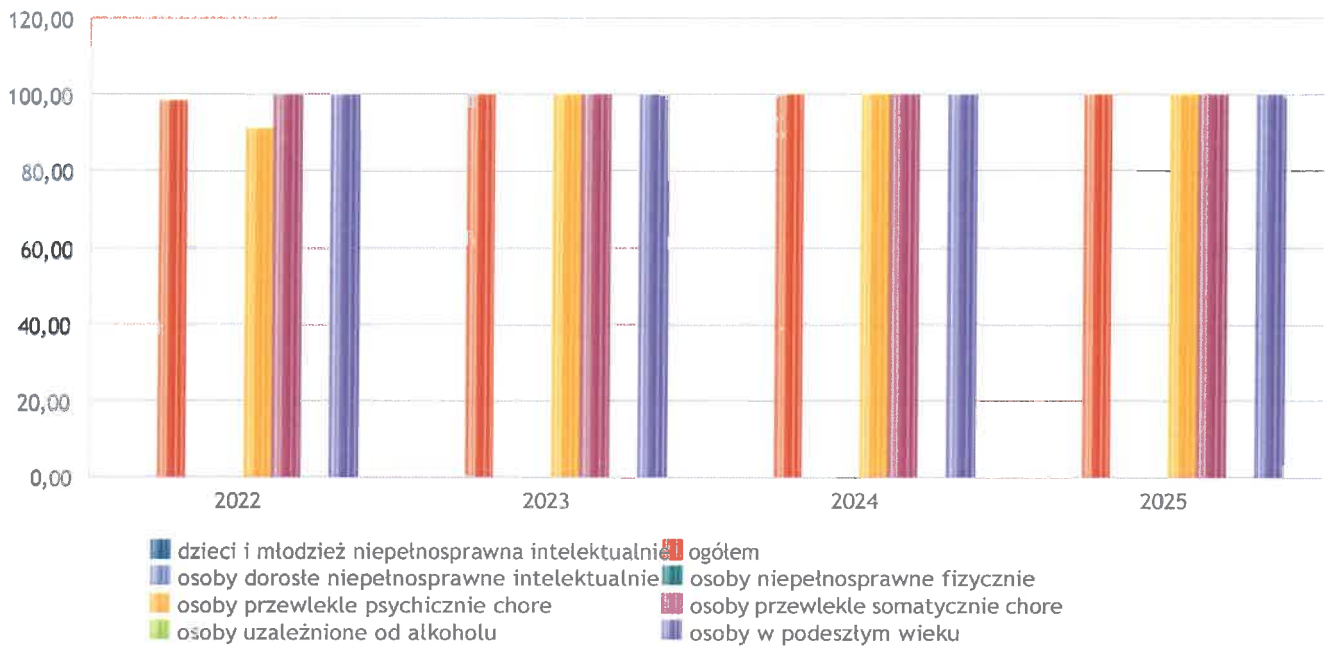


Nasylenie usługami w DPS

Wskaźnik obliczany jako stosunek liczby osób umieszczonych w DPS pomnożony przez 100 do sumy liczby osób umieszczonych w DPS i liczby oczekujących

| Grupa osób | Wskaźnik nasycenia usługami w DPS-ach wyrażony w % | | | |
|--------------------------------------------------|----------------------------------------------------|--------|--------|--------|
| | 2022 | 2023 | 2024 | 2025 |
| ogółem | 98,44 | 100,00 | 100,00 | 100,00 |
| osoby w podeszłym wieku | 100,00 | 100,00 | 100,00 | 100,00 |
| osoby przewlekle somatycznie chore | 100,00 | 100,00 | 100,00 | 100,00 |
| osoby przewlekle psychicznie chore | 90,91 | 100,00 | 100,00 | 100,00 |
| osoby dorosłe niepełnosprawne intelektualnie | | | | |
| dzieci i młodzież niepełnosprawna intelektualnie | | | | |
| osoby niepełnosprawne fizycznie | | | | |
| osoby uzależnione od alkoholu | | | | |

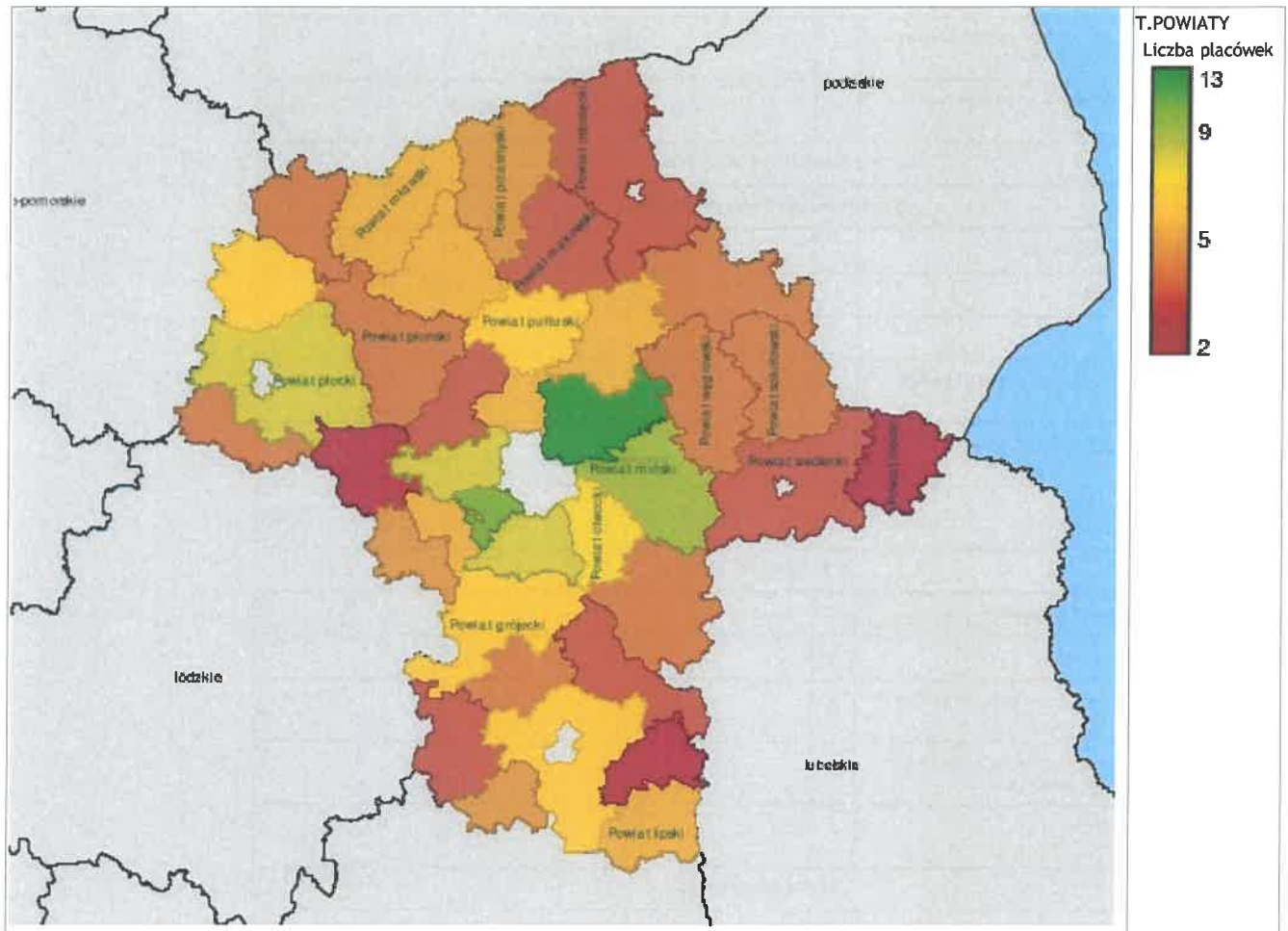
Nasylenie usługami w DPS-ach



Rozmieszczenie jednostek organizacyjnych pomocy i integracji społecznej o zasięgu ponadgminnym

| Powiat | Ogółem | DOMY POMOCY SPOL. | MIESZK. TRENIN. I WSPOM. | NOCLE - GOWNIE | OGRZE - WALNIE | OŚR. INTER - WENCJI KRYZYS. OG. | OŚRODKI WSPARCIA OGÓLEM | PLAC. SPEC. PORAD. | POWIAT. CENTRA POM. RODZ. |
|----------------------------------|--------|-------------------------|--------------------------------|-------------------|-------------------|---------------------------------------------|-------------------------------|--------------------------|------------------------------------|
| Powiat biatobrzeski | 4 | 1 | 0 | 0 | 0 | 0 | 1 | 1 | 1 |
| Powiat ciechanowski | 6 | 2 | 0 | 0 | 0 | 0 | 2 | 1 | 1 |
| Powiat garwoliński | 4 | 1 | 0 | 0 | 0 | 0 | 1 | 1 | 1 |
| Powiat gostyniński | 4 | 1 | 0 | 0 | 0 | 0 | 1 | 1 | 1 |
| Powiat grodziski (mazowieckie) | 6 | 2 | 1 | 0 | 0 | 0 | 1 | 1 | 1 |
| Powiat grójecki | 7 | 4 | 0 | 0 | 0 | 0 | 1 | 1 | 1 |
| Powiat kozienicki | 3 | 1 | 0 | 0 | 0 | 0 | 0 | 1 | 1 |
| Powiat legionowski | 6 | 1 | 2 | 0 | 0 | 0 | 2 | 0 | 1 |
| Powiat lipski | 6 | 1 | 0 | 0 | 0 | 0 | 3 | 1 | 1 |
| Powiat makowski | 3 | 1 | 0 | 0 | 0 | 0 | 1 | 0 | 1 |
| Powiat miński | 10 | 3 | 0 | 0 | 0 | 1 | 4 | 1 | 1 |
| Powiat mławski | 6 | 1 | 0 | 0 | 0 | 1 | 2 | 1 | 1 |
| Powiat nowodworski (mazowieckie) | 3 | 1 | 0 | 0 | 0 | 0 | 1 | 0 | 1 |
| Powiat ostrowski (mazowieckie) | 4 | 0 | 1 | 0 | 0 | 1 | 0 | 1 | 1 |
| Powiat ostrołęcki | 3 | 0 | 0 | 0 | 0 | 0 | 1 | 1 | 1 |
| Powiat otwocki | 8 | 4 | 0 | 0 | 0 | 1 | 1 | 1 | 1 |
| Powiat piaseczyński | 9 | 4 | 1 | 0 | 0 | 1 | 1 | 1 | 1 |
| Powiat pruszkowski | 11 | 3 | 1 | 0 | 0 | 1 | 4 | 1 | 1 |
| Powiat przasnyski | 5 | 2 | 0 | 0 | 0 | 0 | 1 | 1 | 1 |
| Powiat przysuski | 3 | 0 | 0 | 0 | 0 | 0 | 1 | 1 | 1 |
| Powiat puttuski | 7 | 4 | 0 | 0 | 0 | 0 | 2 | 0 | 1 |
| Powiat płocki | 9 | 6 | 0 | 0 | 0 | 1 | 1 | 0 | 1 |
| Powiat płoński | 4 | 1 | 0 | 0 | 0 | 0 | 2 | 0 | 1 |
| Powiat radomski | 7 | 3 | 0 | 0 | 0 | 0 | 2 | 1 | 1 |
| Powiat siedlecki | 3 | 1 | 0 | 0 | 0 | 0 | 0 | 1 | 1 |
| Powiat sierpecki | 7 | 1 | 3 | 0 | 0 | 0 | 1 | 1 | 1 |
| Powiat sochaczewski | 2 | 1 | 0 | 0 | 0 | 0 | 0 | 0 | 1 |
| Powiat sokotowski | 4 | 2 | 0 | 0 | 0 | 0 | 0 | 1 | 1 |
| Powiat sztytowiecki | 5 | 1 | 1 | 0 | 0 | 1 | 1 | 0 | 1 |
| Powiat warszawski zachodni | 9 | 2 | 2 | 0 | 0 | 0 | 3 | 1 | 1 |
| Powiat wotomiński | 13 | 2 | 2 | 0 | 0 | 1 | 6 | 1 | 1 |
| Powiat wyszkowski | 6 | 3 | 0 | 0 | 0 | 1 | 1 | 0 | 1 |
| Powiat węgrowski | 4 | 0 | 0 | 0 | 0 | 1 | 1 | 1 | 42 1 |

| Powiat | Ogółem | DOMY POMOCY SPOL. | MIESZK. TRENIN. I WSPOM. | NOCLE - GOWNIE | OGRZE - WALNIE | OŚR. INTER - WENCJI KRYZYS. OG. | OŚRODKI WSPARCIA OGÓLEM | PLAC. SPEC. PORAD. | POWIAT. CENTRA POM. RODZ. |
|-----------------------|--------|-------------------------|--------------------------------|-------------------|-------------------|---------------------------------------------|-------------------------------|--------------------------|------------------------------------|
| Powiat zwoleński | 2 | 1 | 0 | 0 | 0 | 0 | 0 | 0 | 1 |
| Powiat łosicki | 2 | 0 | 0 | 0 | 0 | 0 | 0 | 1 | 1 |
| Powiat żuromiński | 4 | 1 | 0 | 0 | 0 | 0 | 1 | 1 | 1 |
| Powiat żyrardowski | 5 | 3 | 0 | 0 | 0 | 0 | 1 | 0 | 1 |



ZASOBY INSTYTUCJONALNE POMOCY I WSPARCIA

| WYSZCZEGÓLNIENIE | | Rok 2024 | Rok oceny 2025 | Prognoza 2026 |
|------------------------------------------------------------------------------------------------|----|-----------|----------------|---------------|
| OŚRODKI WSPARCIA - OGÓLEM | | | | |
| Liczba miejsc w placówkach ogółem | 1 | 30 | 30 | 30 |
| Liczba osób korzystających | 2 | 32 | 32 | 32 |
| Liczba osób oczekujących (wg stanu na 31 grudnia danego roku) | 3 | 0 | 0 | 0 |
| Liczba decyzji odmownych (wg stanu na 31 grudnia danego roku) | 4 | 0 | 0 | 0 |
| Kadra placówek - liczba osób zatrudnionych ogółem (wg stanu na 31 grudnia danego roku) | 5 | 11 | 11 | 11 |
| Roczny koszt prowadzenia i utrzymania placówek (w złotych) | 6 | 1 037 763 | 1 344 274 | 1 292 695 |
| W TYM (z wierszy 1-6, dotyczy wierszy 7-27): | | | | |
| ŚRODOWISKOWE DOMY SAMOPOMOCY | | | | |
| Liczba miejsc w placówkach ogółem | 7 | 30 | 30 | 30 |
| Liczba osób korzystających | 8 | 32 | 32 | 32 |
| Liczba osób umieszczonych | 9 | 5 | 2 | 4 |
| Liczba osób oczekujących (wg stanu na 31 grudnia danego roku) | 10 | 0 | 0 | 0 |
| Kadra placówek - liczba osób zatrudnionych ogółem (wg stanu na 31 grudnia danego roku) | 11 | 11 | 11 | 11 |
| Roczny koszt prowadzenia i utrzymania placówek (w złotych) | 12 | 1 037 763 | 1 344 274 | 1 292 695 |
| DZIENNE DOMY POMOCY | | | | |
| Liczba miejsc w placówkach ogółem | 13 | 0 | 0 | 0 |
| Liczba osób korzystających | 14 | 0 | 0 | 0 |
| Liczba osób oczekujących (wg stanu na 31 grudnia danego roku) | 15 | 0 | 0 | 0 |
| Kadra placówek - liczba osób zatrudnionych ogółem (wg stanu na 31 grudnia danego roku) | 16 | 0 | 0 | 0 |
| Roczny koszt prowadzenia i utrzymania placówek (w złotych) | 17 | 0 | 0 | 0 |
| KLUBY SAMOPOMOCY | | | | |
| Liczba miejsc w placówkach ogółem | 18 | 0 | 0 | 0 |
| Liczba osób korzystających | 19 | 0 | 0 | 0 |
| Liczba osób oczekujących (wg stanu na 31 grudnia danego roku) | 20 | 0 | 0 | 0 |
| Kadra placówek - liczba osób zatrudnionych ogółem (wg stanu na 31 grudnia danego roku) | 21 | 0 | 0 | 0 |
| Roczny koszt prowadzenia i utrzymania placówek (w złotych) | 22 | 0 | 0 | 0 |
| SCHRONISKA DLA OSÓB BEZDOMNYCH I SCHRONISKA DLA OSÓB BEZDOMNYCH Z USŁUGAMI OPIEKUŃCZYMI | | | | |
| Liczba miejsc w placówkach ogółem | 23 | 0 | 0 | 0 |
| Liczba osób korzystających | 24 | 0 | 0 | 0 |
| Liczba osób skierowanych w wyniku eksmisji | 25 | 0 | 0 | 0 |
| Kadra placówek - liczba osób zatrudnionych ogółem (wg stanu na 31 grudnia danego roku) | 26 | 0 | 0 | 0 |
| Roczny koszt prowadzenia i utrzymania placówek (w złotych) | 27 | 0 | 0 | 0 |
| OGRZEWAŁNIE | | | | |

| WYSZCZEGÓLNIENIE | | Rok 2024 | Rok oceny 2025 | Prognoza 2026 |
|----------------------------------------------------------------------------------------|----|----------|----------------|---------------|
| Liczba miejsc w placówkach ogółem | 28 | 0 | 0 | 0 |
| Liczba osób korzystających | 29 | 0 | 0 | 0 |
| Kadra placówek - liczba osób zatrudnionych ogółem (wg stanu na 31 grudnia danego roku) | 30 | 0 | 0 | 0 |
| Roczny koszt prowadzenia i utrzymania placówek (w złotych) | 31 | 0 | 0 | 0 |
| NOCLEGOWNIE | | | | |
| Liczba miejsc w placówkach ogółem | 32 | 0 | 0 | 0 |
| Liczba osób korzystających | 33 | 0 | 0 | 0 |
| Liczba osób skierowanych w wyniku eksmisji | 34 | 0 | 0 | 0 |
| Kadra placówek - liczba osób zatrudnionych ogółem (wg stanu na 31 grudnia danego roku) | 35 | 0 | 0 | 0 |
| Roczny koszt prowadzenia i utrzymania placówek (w złotych) | 36 | 0 | 0 | 0 |

ZASOBY INSTYTUCJONALNE POMOCY I WSPARCIA (c.d.)

| WYSZCZEGÓLNIENIE | | Rok 2024 | Rok oceny 2025 | Prognoza 2026 |
|----------------------------------------------------------------------------------------|----|------------|----------------|---------------|
| DOMY POMOCY SPOŁECZNEJ | | | | |
| Liczba miejsc w placówkach ogółem | 1 | 207 | 207 | 207 |
| Liczba miejsc usługi wsparcia krótkoterminowego | 2 | 0 | 0 | 0 |
| Liczba osób korzystających | 3 | 278 | 268 | 268 |
| Liczba osób korzystających z usługi wsparcia krótkoterminowego | 4 | 0 | 0 | 0 |
| Liczba osób umieszczonych | 5 | 65 | 52 | 55 |
| Liczba osób oczekujących (wg stanu na 31 grudnia danego roku) | 6 | 0 | 0 | 0 |
| Liczba decyzji odmownych (wg stanu na 31 grudnia danego roku) | 7 | 7 | 4 | 5 |
| Kadra placówek - liczba osób zatrudnionych ogółem (wg stanu na 31 grudnia danego roku) | 8 | 157 | 164 | 164 |
| Roczny koszt prowadzenia i utrzymania placówek (w złotych) | 9 | 17 949 819 | 22 647 339 | 21 949 893 |
| MIESZKANIA TRENINGOWE I WSPOMAGANE OGÓLEM | | | | |
| Liczba miejsc w placówkach ogółem | 10 | 0 | 0 | 0 |
| Liczba osób korzystających | 11 | 0 | 0 | 0 |
| Liczba osób umieszczonych | 12 | 0 | 0 | 0 |
| Liczba osób oczekujących (wg stanu na 31 grudnia danego roku) | 13 | 0 | 0 | 0 |
| Kadra placówek - liczba osób zatrudnionych ogółem (wg stanu na 31 grudnia danego roku) | 14 | 0 | 0 | 0 |
| Roczny koszt prowadzenia i utrzymania placówek (w złotych) | 15 | 0 | 0 | 0 |
| OŚRODKI INTERWENCJI KRYZYSOWEJ OGÓLEM (powiatowe) | | | | |
| Liczba miejsc w placówkach ogółem | 16 | 0 | 0 | 0 |
| Liczba osób korzystających | 17 | 0 | 0 | 0 |
| PLACÓWKI SPECJALISTYCZNEGO PORADNICTWA (powiatowe) | | | | |
| Liczba osób korzystających | 18 | 0 | 0 | 0 |

| WYSZCZEGÓLNIENIE | | Rok 2024 | Rok oceny 2025 | Prognoza 2026 |
|----------------------------------------------------------------------------------------|----|-----------|----------------|---------------|
| Kadra placówek - liczba osób zatrudnionych ogółem (wg stanu na 31 grudnia danego roku) | 19 | 0 | 0 | 0 |
| Roczny koszt prowadzenia i utrzymania placówek (w złotych) | 20 | 0 | 0 | 0 |
| PLACÓWKI WSPARCIA DZIENNEGO | | | | |
| Liczba miejsc w placówkach ogółem | 21 | 0 | 50 | 50 |
| Liczba osób korzystających | 22 | 0 | 20 | 20 |
| Kadra placówek - liczba osób zatrudnionych ogółem (wg stanu na 31 grudnia danego roku) | 23 | 0 | 0 | 0 |
| Roczny koszt prowadzenia i utrzymania placówek (w złotych) | 24 | 0 | 42 500 | 42 500 |
| PLACÓWKI OPIEKUŃCZO-WYCHOWAWCZE OGÓŁEM | | | | |
| Liczba miejsc w placówkach ogółem | 25 | 8 | 8 | 8 |
| Liczba osób korzystających | 26 | 8 | 7 | 8 |
| Kadra placówek - liczba osób zatrudnionych ogółem (wg stanu na 31 grudnia danego roku) | 27 | 4 | 4 | 4 |
| Roczny koszt prowadzenia i utrzymania placówek (w złotych) | 28 | 3 084 868 | 2 874 989 | 2 874 989 |
| W tym: PLACÓWKI TYPU RODZINNEGO | | | | |
| Liczba miejsc w placówkach ogółem | 29 | 8 | 8 | 8 |
| Liczba osób korzystających | 30 | 8 | 7 | 8 |
| Kadra placówek - liczba osób zatrudnionych ogółem (wg stanu na 31 grudnia danego roku) | 31 | 4 | 4 | 4 |
| Roczny koszt prowadzenia i utrzymania placówek (w złotych) | 32 | 713 181 | 782 660 | 864 395 |
| CENTRUM INTEGRACJI SPOŁECZNEJ | | | | |
| Liczba uczestników zajęć | 33 | 0 | 0 | 0 |
| KLUB INTEGRACJI SPOŁECZNEJ | | | | |
| Liczba uczestników zajęć | 34 | X | X | X |
| WARSZTAT TERAPII ZAJĘCIOWEJ | | | | |
| Liczba uczestników zajęć | 35 | 40 | 40 | 40 |
| Kadra placówek - liczba osób zatrudnionych ogółem (wg stanu na 31 grudnia danego roku) | 36 | 13 | 13 | 12 |
| Roczny koszt prowadzenia i utrzymania placówek (w złotych) | 37 | 1 547 600 | 1 564 267 | 1 710 993 |
| ZAKŁAD AKTYWNOŚCI ZAWODOWEJ | | | | |
| Liczba uczestników zajęć | 38 | 0 | 0 | 0 |

INNE INSTYTUCJE POMOCY I WSPARCIA

| Rodzaj instytucji | Wyszczególnienie | | Rok 2024 | Rok oceny 2025 | Prognoza 2026 |
|-----------------------------------------------------------------------|-----------------------------------------------------------------------------------------------------------------------------------------------------|---|----------|----------------|---------------|
| Spółdzielnie socjalne dla których JST jest założycielem lub członkiem | Liczba spółdzielni socjalnych | 1 | 0 | 0 | 0 |
| | Liczba osób zatrudnionych w spółdzielniach socjalnych (ogółem wg stanu na 31 grudnia danego roku) | 2 | 0 | 0 | 0 |
| | W tym, z wiersza powyżej, liczba osób, o których mowa w art. 4 ust. 1 ustawy o spółdzielniach socjalnych, zatrudnionych w spółdzielniach socjalnych | 3 | 0 | 0 | 0 |

| Rodzaj instytucji | Wyszczególnienie | Rok 2024 | Rok oceny 2025 | Prognoza 2026 |
|-----------------------------------------------------------------------------------------------|--------------------------------------|----------|----------------|---------------|
| | (wg stanu na 31 grudnia danego roku) | | | |
| Liczba organizacji pozarządowych w obszarze włączenia społecznego działających na terenie JST | 4 | 0 | 0 | 0 |

6. Kadra jednostki organizacyjnej pomocy społecznej

Na dzień 31 grudnia 2025 r. stan zatrudnienia w Powiatowym Centrum Pomocy Rodzinie w Żyrardowie wynosił 31 osób, w przeliczeniu na etaty wynosi 26,13 etatów.

Etaty są podzielone na:

- pracowników biurowych którzy zajmowali 18,88 etatów, na których zatrudnione były 23 osoby.
- koordynatorzy rodzinnej pieczy zastępczej – którzy zajmowali 7,25 etatów, na których zatrudnionych było 8 osób.

W porównaniu do 2024 r. stan zatrudnienia na dzień 31 grudnia jest mniejszy o 0,50 etatu.

Z tytułu umów cywilnoprawnych w 2025 r. były zatrudnione 31 osób, w tym:

- 7 prowadzących rodzinny dom dziecka,
- 9 osób do pomocy w rodzinnych domach dziecka,
- 2 osoby do pełnienia funkcji rodziny pomocowej na czas nieobecności prowadzącego rodzinny dom dziecka,
- 1 osoba do pełnienia funkcji inspektora nadzoru budowlanego w celu realizacji zadania, finansowanego ze środków PFRON, dotyczącego likwidacji barier architektonicznych dla indywidualnych osób niepełnosprawnych,
- 2 osoby do poprowadzenia programu korekcyjno-edukacyjnego dla osób stosujących przemoc domową zgodnie z Programem DULUTH,
- 1 osoba do przeprowadzenia cyklu zajęć dla grupy dzieci z pieczy zastępczej z Treningu Umiejętności Społecznych,
- 1 osoba do pomocy cudzoziemcom w sprawach dotyczących zadań realizowanych przez PCPR,
- 6 osób do przeprowadzenia warsztatów kreatywnych podczas wydarzenia z okazji Mikołajek dla dzieci z Pieczy Zastępczej,
- 1 osoba do pomocy w obsłudze księgowej,
- 1 osoba do prowadzenia ewidencji wezwań/upomnień z tytułu nieuiszczenia opłat za pobyt dziecka w pieczy zastępczej oraz nienależnie pobranych świadczeń.

W porównaniu z rokiem ubiegłym, kiedy na podstawie umów cywilnoprawnych było zatrudnionych 21 osoby, w 2025 r. poziom zatrudnienia był wyższy o 10 osób.

Na praktyki studenckie PCPR w Żyrardowie przyjął w 2025 r. dwie osoby. Odnotowano wzrost w porównaniu do ubiegłego roku.

W roku sprawozdawczym pracownicy PCPR w Żyrardowie podnosili swoje kwalifikacje w niżej wymienionych szkoleniach, kursach oraz poprzez udział w konferencjach:

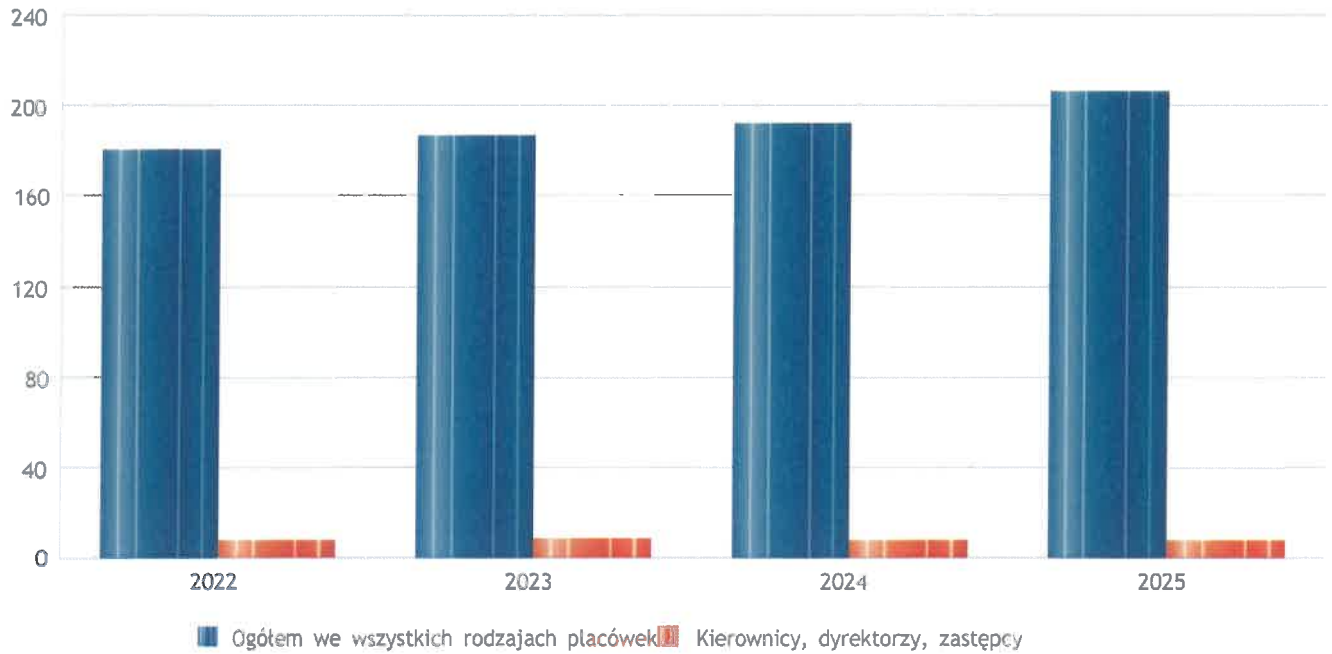
- szkolenie : „Jak pracować z nastolatkiem przebywającym w rodzinie zastępczej?”;
- szkolenie: „Rola pracowników socjalnych w zapobieganiu zachowaniom samobójczym”;
- konferencja: „Spektrum autyzmu w codzienności szkolnej i domowej”;
- szkolenie: „Praca z dzieckiem pokrzywdzonym, w tym molestowanym seksualnie”;
- szkolenie: „E-doręczenia w jednostkach pomocy społecznej”;
- webinar: „Zaburzenia potraumatyczne dzieci”;
- szkolenie: „Komunikacja z trudnym podopiecznym PCPR”;
- szkolenie: „Należności budżetowe 2025 w JSFP – najczęściej popełniane błędy i nieprawidłowości”;
- szkolenie: „Praca z ofiarą i sprawcą przemocy”;
- szkolenie: „Trening zastępowania Agresji dla pracowników pomocy społecznej”;
- szkolenie: „Kryzys suicydalny (myśli samobójcze) - rozpoznanie i interwencja”;
- szkolenie: „Jak wspierać dziecko z RAD i jak wspierać opiekuna”;
- konferencja: „Profilaktyka FASD, przeciwdziałanie przemocy i inne aktualne wyzwania w obszarze profilaktyki uzależnień”;
- konferencja: „Widzieć. Słyszeć. Działać”;
- konferencja: „III Ogólnopolska Konferencja Psychologii Klinicznej Dzieci i Młodzieży. Dziecko poza rodziną biologiczną”;
- szkolenie: „Etapy procedury niebieskiej karty - Niebieska Karta”;

- kurs: „Bank Dobrych Praktyk pracownika socjalnego”;
- kurs: „Płace dla zaawansowanych”;
- spotkanie: Spotkanie sieciujące dla kadr mazowieckich Powiatowych centrów pomocy rodzinie;
- szkolenie: „Należności budżetowe 2025 w JSFP - najczęściej popełniane błędy i nieprawidłowości”;
- szkolenie: „Jak pracować z osobą stosującą przemoc domową”;
- szkolenie: „Mediacja w postępowaniu administracyjnym po nowelizacji k.p.a. Nowe obowiązki organu – wzory zawiadomień i adnotacji”;
- szkolenie: „Zmiany 2026 - Prawo Pracy”.

Kadra jednostek organizacyjnych pomocy społecznej - osoby zatrudnione

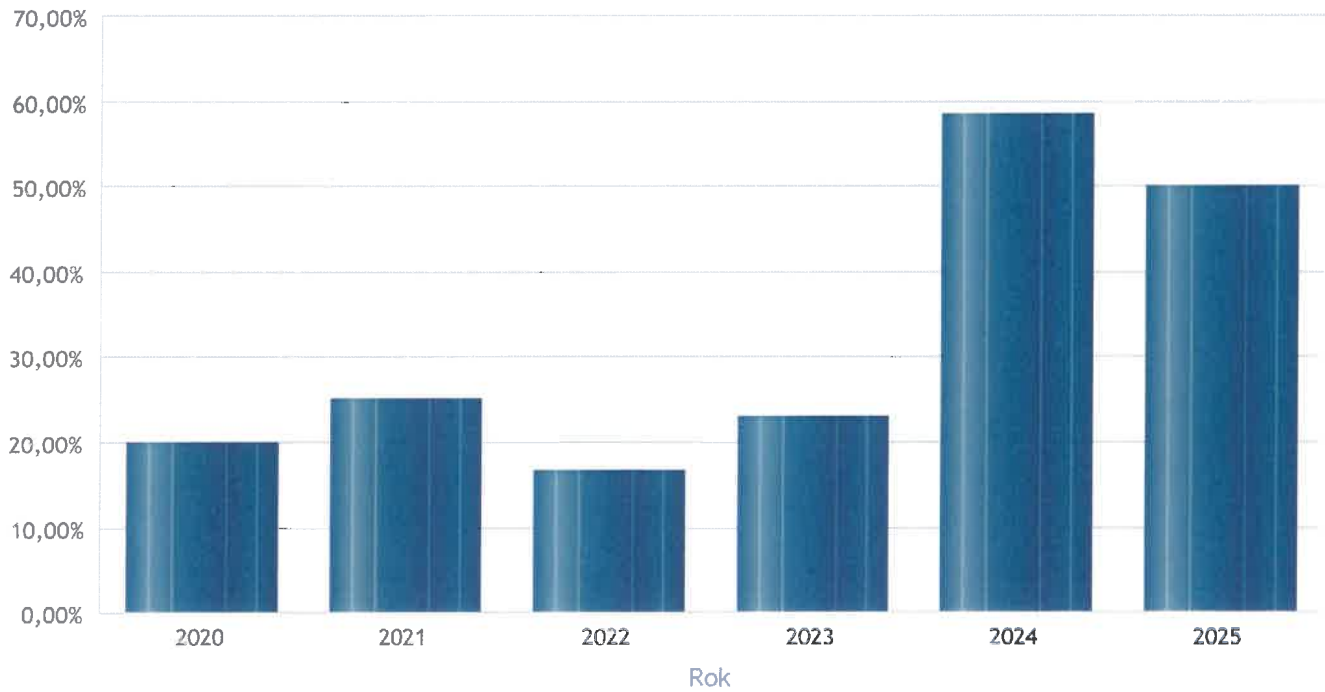
| Zatrudnieni | Liczba osób | | | |
|-----------------------------------------|-------------|------|------|------|
| | 2022 | 2023 | 2024 | 2025 |
| Ogółem we wszystkich rodzajach placówek | 180 | 186 | 192 | 206 |
| Kierownicy, dyrektorzy, zastępcy | 8 | 9 | 8 | 8 |

Kadra jednostek organizacyjnych pomocy społecznej - osoby zatrudnione



Kadra jednostek organizacyjnych pomocy społecznej

| Rok | Wskaźnik |
|------|----------|
| 2020 | 20,00% |
| 2021 | 25,00% |
| 2022 | 16,67% |
| 2023 | 23,08% |
| 2024 | 58,33% |
| 2025 | 50,00% |



6.1. Zatrudnienie pomocnicze w jednostce organizacyjnej pomocy społecznej

Zatrudnienie pomocnicze w jednostce organizacyjnej pomocy społecznej w roku oceny kształtowało się na następującym poziomie: 2 osoby odbywały praktyki studenckie.

6.2. Zespoły pracy socjalnej i integracji społecznej w jednostce pomocy społecznej

W 2025 r. w jednostce pomocy społecznej nie funkcjonował Zespół pracy socjalnej i integracji społecznej.


7. Środki finansowe na wydatki w pomocy społecznej i innych obszarach polityki społecznej w budżecie jednostki samorządu terytorialnego

W roku oceny w Powiecie Żyrardowskim środki finansowe wydatkowano na zadania z zakresu polityki społecznej w wysokości 38 898 784,00 zł. Poziom wydatków w stosunku do roku poprzedniego wzrósł o 6 725 672,00 zł

W poszczególnych działach wydatki kształtują się następujący sposób:

- w dziale 855 - rodzina wydatkowano 9 912 260,00 zł,
- w dziale 852 - pomoc społeczna wydatkowano 27 546 151,00 zł,
- w dziale 853 - pozostałe zadania z polityki społecznej wydatkowano 1 440 373,00 zł.

WYDATKI W OBSZARACH POLITYKI SPOŁECZNEJ W JEDNOSTKACH SAMORZĄDU TERYTORIALNEGO



- 852 - POMOC SPOŁECZNA
- 855 - RODZINA
- 853 - POZOSTAŁE ZADANIA W ZAKRESIE POLITYKI SPOŁECZNEJ
- 851 - OCHRONA ZDROWIA
- 854 - EDUKACYJNA OPIEKA WYCHOWAWCZA

WYDATKI W OBSZARACH POLITYKI SPOŁECZNEJ W OPS / PCPR



- 855 - RODZINA
- 852 - POMOC SPOŁECZNA
- 853 - POZOSTAŁE ZADANIA W ZAKRESIE POLITYKI SPOŁECZNEJ
- 851 - OCHRONA ZDROWIA
- 854 - EDUKACYJNA OPIEKA WYCHOWAWCZA

ŚRODKI FINANSOWE NA WYDATKI W POMOCY SPOŁECZNEJ I INNYCH OBSZARACH POLITYKI SPOŁECZNEJ W BUDŻECIE JEDNOSTKI SAMORZĄDU TERYTORIALNEGO ZADANIA WŁASNE I ZADANIA ZLECONE - w złotych

| WYSZCZEGÓLNIENIE | | Rok 2024 | Rok oceny 2025 | Prognoza 2026 |
|-------------------------------------------------------------------------------------------------------------------------------------------------------------------------------------------|----|------------|----------------|---------------|
| OGÓŁEM | | | | |
| OGÓŁEM (działy) | 1 | 32 173 112 | 38 898 784 | 36 892 812 |
| W tym: w budżecie OPS/PCPR | 2 | 8 426 521 | 9 742 638 | 10 261 638 |
| 851 - OCHRONA ZDROWIA | | | | |
| 85153 - Przeciwdziałanie narkomanii | 3 | 0 | 0 | 0 |
| w tym: w budżecie OPS / PCPR | 4 | 0 | 0 | 0 |
| 85154 - Przeciwdziałanie alkoholizmowi | 5 | 0 | 0 | 0 |
| w tym: w budżecie OPS / PCPR | 6 | 0 | 0 | 0 |
| 852 - POMOC SPOŁECZNA | | | | |
| 85202 - Domy pomocy społecznej | 7 | 17 808 369 | 22 647 339 | 21 720 877 |
| w tym: w budżecie OPS / PCPR | 8 | 0 | 0 | 0 |
| 85203 - Ośrodki wsparcia | 9 | 1 055 684 | 1 344 274 | 1 292 695 |
| w tym: w budżecie OPS / PCPR | 10 | 0 | 0 | 0 |
| 85205 - Zadania w zakresie przeciwdziałania przemocy domowej | 11 | 20 100 | 20 400 | 21 000 |
| w tym: w budżecie OPS / PCPR | 12 | 20 100 | 20 400 | 21 000 |
| 85213 - Składki na ubezpieczenie zdrowotne opłacane za osoby pobierające niektóre świadczenia z pomocy społecznej oraz za osoby uczestniczące w zajęciach w centrum integracji społecznej | 13 | 0 | 0 | 0 |
| w tym: w budżecie OPS / PCPR | 14 | 0 | 0 | 0 |

| WYSZCZEGÓLNIENIE | | Rok 2024 | Rok oceny 2025 | Prognoza 2026 |
|--------------------------------------------------------------------------------------------------------------------------------------------------------------------|----|-----------|----------------|---------------|
| 85214 - Zasiłki okresowe, celowe i pomoc w naturze oraz składki na ubezpieczenia emerytalne i rentowe | 15 | 0 | 0 | 0 |
| w tym: w budżecie OPS | 16 | 0 | 0 | 0 |
| 85215 - Dodatki mieszkaniowe | 17 | 0 | 0 | 0 |
| w tym: w budżecie OPS | 18 | 0 | 0 | 0 |
| 85216 - Zasiłki stałe | 19 | 0 | 0 | 0 |
| w tym: w budżecie OPS | 20 | 0 | 0 | 0 |
| 85218 - Powiatowe Centra Pomocy Rodzinie | 21 | 2 537 129 | 3 109 560 | 3 319 556 |
| w tym: w budżecie PCPR | 22 | 2 537 129 | 3 109 560 | 3 319 556 |
| 85219 - Ośrodki Pomocy Społecznej | 23 | X | X | X |
| w tym: w budżecie OPS | 24 | X | X | X |
| 85220 - Jednostki specjalistycznego poradnictwa, mieszkania treningowe i wspomagane oraz ośrodki interwencji kryzysowej | 25 | 0 | 12 449 | 25 542 |
| w tym: w budżecie OPS / PCPR | 26 | 0 | 12 449 | 25 542 |
| 85228 - Usługi opiekuńcze i specjalistyczne usługi opiekuńcze | 27 | 0 | 0 | 0 |
| w tym: w budżecie OPS / PCPR | 28 | 0 | 0 | 0 |
| 85230 - Pomoc w zakresie dożywiania | 29 | 0 | 0 | 0 |
| w tym: w budżecie OPS | 30 | 0 | 0 | 0 |
| 85231 - Pomoc dla cudzoziemców | 31 | 26 036 | 183 532 | 82 701 |
| w tym: w budżecie OPS / PCPR | 32 | 26 036 | 183 532 | 82 701 |
| W tym (z wiersza 31): Wydatki na pomoc dla cudzoziemców w celu integracji ze środowiskiem (cudzoziemcy, którzy uzyskali status uchodźcy lub ochronę uzupełniającą) | 33 | 0 | 0 | 0 |
| w tym: w budżecie OPS / PCPR | 34 | 0 | 0 | 0 |
| 85232 - Centra Integracji Społecznej | 35 | 0 | 0 | 0 |
| w tym: w budżecie OPS / PCPR | 36 | 0 | 0 | 0 |
| 85278 - Usuwanie skutków klęsk żywiołowych | 37 | 0 | 0 | 0 |
| w tym: w budżecie OPS / PCPR | 38 | 0 | 0 | 0 |
| 85295 - Pozostała działalność | 39 | 31 200 | 228 597 | 1 716 133 |
| w tym: w budżecie OPS / PCPR | 40 | 31 200 | 4 316 | 4 619 |
| 853 - POZOSTAŁE ZADANIA W ZAKRESIE POLITYKI SPOŁECZNEJ | | | | |
| 85311 - Rehabilitacja zawodowa i społeczna osób niepełnosprawnych | 41 | 154 760 | 156 427 | 171 094 |
| w tym: w budżecie OPS / PCPR | 42 | 0 | 0 | 0 |
| 85321 - Zespoły do spraw orzekania o niepełnosprawności | 43 | 987 475 | 1 222 609 | 1 017 888 |
| w tym: w budżecie dyspozycji OPS / PCPR | 44 | 0 | 0 | 0 |
| 85324 - Państwowy Fundusz Rehabilitacji Osób Niepełnosprawnych | 45 | 0 | 0 | 0 |
| w tym: w budżecie OPS / PCPR | 46 | 0 | 0 | 0 |
| 85395 - Pozostała działalność w zakresie polityki społecznej | 47 | 67 653 | 61 337 | 1 200 |
| w tym: w budżecie OPS / PCPR | 48 | 65 373 | 59 598 | 0 |
| 854 - EDUKACYJNA OPIEKA WYCHOWAWCZA | | | | |
| 85415 - Pomoc materialna dla uczniów o charakterze socjalnym | 49 | 0 | 0 | 0 |

| WYSZCZEGÓLNIENIE | | Rok 2024 | Rok oceny 2025 | Prognoza 2026 |
|---------------------------------------------------------------------------------------------------------------------------------------------------------------------------------------------------------------------------------------------------------------------------------------------------------------------|----|-----------|----------------|---------------|
| w tym: w budżecie OPS / PCPR | 50 | 0 | 0 | 0 |
| 85416 - Pomoc materialna dla uczniów o charakterze motywacyjnym | 51 | 0 | 0 | 0 |
| w tym: w budżecie OPS / PCPR | 52 | 0 | 0 | 0 |
| 855 - RODZINA | | | | |
| 85501 - Świadczenie wychowawcze | 53 | 0 | 0 | 0 |
| w tym: w budżecie OPS / PCPR | 54 | 0 | 0 | 0 |
| 85502 - Świadczenia rodzinne, świadczenie z funduszu alimentacyjnego oraz składki na ubezpieczenia emerytalne i rentowe z ubezpieczenia społecznego | 55 | 0 | 0 | 0 |
| w tym: w budżecie OPS / PCPR | 56 | 0 | 0 | 0 |
| 85504 - Wspieranie rodziny | 57 | 0 | 0 | 0 |
| w tym: w budżecie OPS / PCPR | 58 | 0 | 0 | 0 |
| 85516 - Tworzenie i funkcjonowanie żłobków | 59 | 0 | 0 | 0 |
| w tym: w budżecie OPS / PCPR | 60 | 0 | 0 | 0 |
| 85516 - Tworzenie i funkcjonowanie klubów dziecięcych | 61 | 0 | 0 | 0 |
| w tym: w budżecie OPS / PCPR | 62 | 0 | 0 | 0 |
| 85516 - Dzienni opiekunowie | 63 | 0 | 0 | 0 |
| w tym: w budżecie OPS / PCPR | 64 | 0 | 0 | 0 |
| 85508 - Rodziny zastępcze | 65 | 6 165 365 | 6 765 160 | 7 174 334 |
| w tym: w budżecie OPS / PCPR | 66 | 5 487 352 | 6 105 624 | 6 458 428 |
| 85510 - Działalność placówek opiekuńczo-wychowawczych | 67 | 3 319 341 | 3 147 100 | 349 792 |
| w tym: w budżecie OPS / PCPR | 68 | 259 331 | 247 159 | 349 792 |
| 85513 - Składki na ubezpieczenie zdrowotne opłacane za osoby pobierające niektóre świadczenia rodzinne, zgodnie z przepisami ustawy o świadczeniach rodzinnych oraz za osoby pobierające zasiłki dla opiekunów, zgodnie z przepisami ustawy z dnia 4 kwietnia 2014 r. o ustaleniu i wypłacie zasiłków dla opiekunów | 69 | 0 | 0 | 0 |
| w tym: w budżecie OPS / PCPR | 70 | 0 | 0 | 0 |
| 85514 - Składki na ubezpieczenie zdrowotne opłacane za osoby przebywające na urlopie wychowawczym, za osoby zatrudnione jako nianie oraz za osoby sprawujące osobistą opiekę nad dzieckiem | 71 | 0 | 0 | 0 |
| w tym: w budżecie OPS / PCPR | 72 | 0 | 0 | 0 |
| 85578 Usuwanie skutków klęsk żywiołowych | 73 | 0 | 0 | 0 |
| w tym: w budżecie OPS / PCPR | 74 | 0 | 0 | 0 |

8. Aktywność projektowo-konkursowa jednostki organizacyjnej pomocy społecznej

W 2025 r. Powiatowe Centrum Pomocy Rodzinie w Żyrardowie – Punkt Specjalistycznego Poradnictwa Rodzinnego dzięki pozyskanym środkom zewnętrznym z Mazowieckiego Urzędu Wojewódzkiego oraz środkom własnym powiatu zrealizowało program oddziaływań korekcyjno-edukacyjny dla sprawców przemocy domowej.

Do realizowanego w 2025 r. programu korekcyjno - edukacyjnego dla sprawców przemocy domowej zostało zakwalifikowanych 8 osób z Miasta Żyrardów i Gminy Radziejowice (4 kobiety, 4 mężczyzn), natomiast tylko 3 osoby (2 kobiety i 1 mężczyzna) ukończyło program

otrzymując zaświadczenie. Program korekcyjno-edukacyjnego dla sprawców przemocy domowej był realizowany w siedzibie PCPR w Żyrardowie poza standardowymi godzinami przyjęć interesantów, tak aby sprawcy przemocy nie mogli spotkać się z ofiarami (tj. w piątki, soboty, niedziele w godzinach popołudniowych) w okresie 26.04.2025 r. do 31.07.2025 r. przez 2 trenerów, którzy zostali wyłonieni w odpowiedzi na zapytanie ofertowe NR ZO.261.2.2025 z dnia 03.03.2025 r. na przeprowadzenie i zorganizowanie cyklu zajęć pn. „Program oddziaływań korekcyjno-edukacyjnych dla sprawców przemocy domowej w roku 2025 w Powiecie Żyrardowskim”. W wyniku oceny 2 ofert, które wpłynęły do PCPR Żyrardów do realizacji zamówienia została wybrana oferta złożona przez Panią Małgorzatę Janicką i Panią Aleksandrę Jaros. Oferta ta równocześnie spełniła wymagania zawarte w ofercie i była najkorzystniejszą ofertą zgodnie z przyjętym kryterium oceny ofert. Program przeprowadzony został w okresie 26.04.2025 r. do 31.07.2025 r. na podstawie umów zleceń zawartych z w/w trenerkami na przeprowadzenie zajęć z zakresu programu korekcyjno-edukacyjnego dla osób stosujących przemoc domową w powiecie żyrardowskim. Za wykonanie przedmiotu umów zleceniodawca zapłacił zleceniobiorcy wynagrodzenie w łącznej wysokości 20 400,00 zł brutto, (tj. po 10 200,00 zł dla każdej trenerki). Powiat Żyrardowski otrzymał częściowy zwrot poniesionych kosztów na program korekcyjno-edukacyjny dla sprawców przemocy domowej od Wojewody Mazowieckiego w łącznej wysokości 8 000,00 zł zgodnie ze złożonym wnioskiem.

9. Współpraca z organizacjami pozarządowymi - zadania zlecone w obszarze pomocy i wsparcia

1. W ramach zrealizowanego w 2025 r. projektu przez lokalną organizację pozarządową Fundację Turbo Edukacja z Jesionki w partnerstwie z Powiatowym Centrum Pomocy Rodzinie w Żyrardowie i Samorządem Powiatu Żyrardowskiego pt. „Bezpieczni w domu, silni w społeczności”-promowanie świadomości i edukacji społecznej w zakresie profilaktyki przeciwdziałania przemocy domowej w Powiecie Żyrardowskim” który został złożony w ramach otwartego konkursu ofert Zarządu Województwa Mazowieckiego na realizację zadania publicznego w obszarze „Przeciwdziałanie uzależnieniom i patologiom społecznym”, w podobszarze „Przeciwdziałanie przemocy domowej”, zadanie pn.: „Promowanie świadomości i edukacji społecznej w zakresie profilaktyki przeciwdziałania przemocy domowej” zrealizowano w okresie od kwietnia do grudnia 2025 r. cykl ciekawych szkoleń dla specjalistów z powiatu żyrardowskiego z zakresu pracy z ofiarą i sprawcą przemocy domowej a także organizację konferencji, spotów reklamowych, itp. Dzięki projektowi partnerskiemu udało się zrealizować także w ramach działania Punktu Specjalistycznego Poradnictwa Rodzinnego dodatkową pomoc w wymiarze 140 godzin w formie poradnictwa: socjalnego, prawnego i psychologicznego skierowanego do ofiar przemocy domowej z Powiatu Żyrardowskiego. Zadanie publiczne dofinansowane ze środków Samorządu Województwa Mazowieckiego. PCPR i Samorząd Powiatu Żyrardowskiego – to partnerzy niefinansowi. Fundacja Turbo Edukacja wnioskuje o dofinansowanie i w całości je rozliczała. Głównymi działaniami PCPR we współrealizacji w/w projektu było między innymi udział przedstawiciela PCPR w zespole koordynującym realizację zadania, celem zapewnienia merytorycznej spójności działań oraz ich dostosowania do lokalnych potrzeb. Promowanie działań projektowych wśród klientów PCPR oraz instytucji współpracujących, w tym informowanie o możliwości skorzystania z punktu konsultacyjnego. Wsparcie w rekrutacji uczestników do działań projektowych, w szczególności osób dotkniętych i zagrożonych przemocą domową, a także specjalistów z instytucji pomocowych. Współpracę w zakresie organizacji działań edukacyjnych, takich jak konferencja oraz szkolenia dla osób zajmujących się przeciwdziałaniem przemocy. Warto nadmienić, że od czerwca do września 2025 r. udało się pozyskać radcę prawnego w ramach w/w projektu partnerskiego pt. „Bezpieczni w domu, silni w społeczności”-promowanie świadomości i edukacji społecznej w zakresie profilaktyki przeciwdziałania przemocy domowej w Powiecie Żyrardowskim” realizowanego przez Fundacji Turbo Edukacja z Powiatem Żyrardowskim i Powiatowym Centrum Pomocy Rodzinie w Żyrardowie. Dzięki temu okazało się, że potrzeby w zakresie porad prawnych dla mieszkańców powiatu są dość istotne i potrzebne. Tym samym po zakończeniu dostępności godzin w ramach w/w projektu od października do grudnia 2025 r. PCPR Żyrardów w ramach funkcjonowania Punktu Specjalistycznego Poradnictwa Rodzinnego pozyskał radcę prawnego podpisując z nim umowę o świadczenie usług finansowaną ze środków własnych. W okresie od lipca do listopada 2025 r. udało się także pozyskać psychologa w ramach w/w projektu partnerskiego pt. „Bezpieczni w domu, silni w społeczności. Dzięki temu okazało

się, że potrzeby w zakresie porad psychologicznych dla mieszkańców powiatu są równie istotne i potrzebne. Poradnictwo psychologiczne cieszyło się dużym zainteresowaniem w ramach wspomnianego projektu, dzięki czemu po zakończeniu działań projektowych jeszcze w grudniu 2025 r. PCPR Żyrardów w ramach zadań własnych i działania Punktu Specjalistycznego Poradnictwa Rodzinnego zatrudniono psychologa w ramach umowy o świadczenie usług.

2. We współpracy z Oddziałem Mazowieckim Towarzystwa Przyjaciół Dzieci w Warszawie kontynuowano realizację 3-letniego projektu na rzecz opiekunów zastępczych pn. „Realizacja programów profilaktycznych i specjalistycznych mających na celu ochronę dziecka i wzmocnienie rodziny, a także wzrost kompetencji rodziców i opiekunów dzieci zagrożonych dysfunkcją w zakresie funkcji rodzicielskich, w tym także skierowanych do rodzin zastępczych” finansowanego ze środków Zarządu Województwa Mazowieckiego. W jego ramach odbywały się indywidualne konsultacje psychologiczne dla opiekunów zastępczych, wyjazd dla rodzin zastępczych do Serocka, konsultacje specjalistyczne u psychiatry dziecięcego, seksuologa, psychotraumatologa psychologa. Rok 2025 był ostatnim z trzyletniego cyklu.

3. W 2025 r. kontynuowaliśmy współpracę z Fundacją Robinson Crusoe, młodzież usamodzielniająca się odbywała staże, przygotowujące do zawodu, a także uczestniczyła w Warszawie w spotkaniach „Wehikułu Usamodzielnienia”. Staże za pośrednictwem Fundacji cieszą się zainteresowaniem i młodzi wychowankowie chętnie z nich korzystają zdobywając doświadczenie zawodowe.


10. Wnioski końcowe

Ocena zasobów pomocy społecznej dla powiatu żyrardowskiego za 2025 r. została przygotowana na podstawie danych zebranych przez Powiatowe Centrum Pomocy Rodzinie za pośrednictwem systemu Centralnej Aplikacji Statystycznej MRPiPS. Dane z Oceny umożliwiają analizowanie i monitorowanie występowania problemów społecznych oraz planowanie działań aktywizujących jednostki samorządu terytorialnego w obszarze usług społecznych. Zawarte w niej informacje są materiałem poglądowym mającym ułatwić władzom powiatu podejmowanie decyzji związanych z planowaniem budżetu w zakresie polityki społecznej w kolejnym roku i stały się podstawą do sformułowania poniższych wniosków i rekomendacji:

- wzrost wynagrodzeń dla kadry pomocy społecznej w celu utrzymania zatrudnienia wykwalifikowanych specjalistów
- konieczność utworzenia nowych stanowisk pracy i ich finansowania w związku z wzrostem liczby zadań oraz liczby świadczeniobiorców,
- działania wpierające prawidłowe działanie DPS, w tym w zakresie: rosnącego kosztu utrzymania mieszkańca, utrzymania wskaźników zatrudnienia i obowiązującego standardu, potrzeba wzrostu płac dla kadry,
- współpraca przy realizacji zadania dotyczącego budowy nowej siedziby Domu Pomocy Społecznej dla przewlekle psychicznie chorych i przygotowanie dokumentacji dotyczącej mieszkańców,
- podjęcie działań w celu uruchomienia mieszkań chronionych dla osób z niepełnosprawnością,
- poszukiwanie rozwiązań w celu pozyskania wsparcia dla potrzeb osób z niepełnosprawnościami w związku z niewystarczającą wysokością środków PFRON,
- udział w programach i projektach kierowanych do środowiska osób z niepełnosprawnością,
- kreowanie lokalnych inicjatyw mających na celu rozpowszechnianie idei integracji,
- promowanie działania DPS, WTZ, ŚDS i Organizacji Pozarządowych, które obejmują swoją pomocą osoby z niepełnosprawnościami i ich rodziny.
- dalsze promowanie rodzicielstwa zastępczego w celu zwiększenia liczby rodzin zastępczych, zwłaszcza zawodowych,
- pozyskanie kandydatów gotowych do pełnienia funkcji rodziny pomocowej,
- kontynuowanie promocji/ akcji edukacyjno-informacyjnej dot. rodzicielstwa zastępczego,
- rozszerzenie działań skierowanych do wychowanków będących w procesie usamodzielnienia,
- zapewnienie rodzinom zawodowym szkoleń mających na celu podnoszenie ich kompetencji i umiejętności wychowawczych
- organizacja grupy wsparcia dla rodzin zastępczych,

- pogłębienie wiedzy koordynatorów poprzez udział w szkoleniach m.in. z tematyki zaburzeń więzi i przywiązania, RAD, PTSD, FAS/ FASD, z zakresu usamodzielnień,
 - organizacja grupy wsparcia/ superwizji dla koordynatorów, aby ich praca była bardziej efektywna, ale przede wszystkim, aby nie ulec wypaleniu zawodowemu i unikać błędów w działaniu,
 - zatrudnienie psychologa na cały etat, dostępnego od poniedziałku do piątku w godzinach pracy urzędu,
 - nawiązanie współpracy z organizacjami i fundacjami oferującymi diagnozy i terapie dla dzieci.
- Najważniejsze potrzeby Punktu Specjalistycznego Poradnictwa Rodzinnego w PCPR w Żyrardowie to:
- w dalszym ciągu rozwinięcie metod pracy z dziećmi i rodzinami zgłaszającymi się do Punktu.
 - rozszerzenie działalności o specjalistów tj: psychologów dla dzieci i dorosłych , trenów celu wdrożenia poniższych programów tj :
 - Powiatowy Program działań profilaktycznych mających na celu udzielanie specjalistycznej pomocy, zwłaszcza w zakresie promowania i wdrożenia prawidłowych metod wychowawczych w stosunku do dzieci w rodzinach zagrożonych przemocą domową.
 - Powiatowy Program oddziaływań korekcyjno - edukacyjnych dla osób stosujących przemoc domową.
 - Powiatowy Program oddziaływań psychologiczno-terapeutycznych dla osób stosujących przemoc domową.
 - utworzenie na terenie powiatu specjalistycznych ośrodków wsparcia m. ośrodka interwencji kryzysowej zapewniający osobom doświadczającym przemocy domowej schronienia oraz Domu dla matek z małoletnimi dziećmi i kobiet w ciąży.

**Przewodnicząca Rady
Powiatu Żyrardowskiego**



Beata Rusinowska

