




- LEGENDA:
-  granica działki 4250/1
 -  część budynku objęta opracowaniem
 -  część przedsiwzięcia nie oddzielonego opracowaniem

PLAN SYTUACYJNY