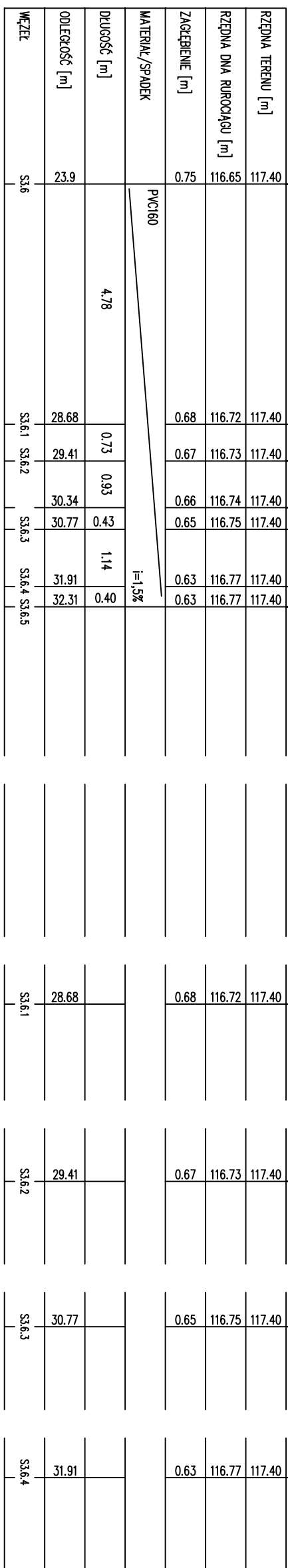












PROFIL KANALIZACJI SANITARNEJ II



	WYMIENKA KANALIZACYJNA
	PROH KANAŁIZACJI SANITARNEJ
	ZLEWOTZWIYAK PODEŚCICA PVC(SD)
	PIŚLIAR (ŚREDNICA PODEŚCICA PVC(SD)
	MIEŚC USTĘPOWA(ŚREDNICA PODEŚCICA PVC(10)
	WYPUST POROCHOWY (ŚREDNICA PODEŚCICA PVC(SD)
	UŁYWIYALKA (ŚREDNICA PODEŚCICA PVC(SD)
	NATRYSK (ŚREDNICA PODEŚCICA PVC(SD)
	KANAŁIZACJA SANITARNA Z NATRYSKO
	REWIZJA

[illegible]