
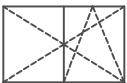



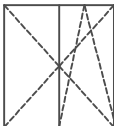


## ZESTAWIENIE STOLARKI OKIENNEJ

symbol	O1 piwnice	O2 piwnice	O3 piwnice	O4 piwnice	O5 parter	O6 1p. i 2p.
schemat						
zewn. wym. ościeżnicy	57/55	160/100	85/95	75/75	75/75	145/161
ilość	2	5	13	3	3	2
uwagi	szyba od zewn. P4 U = 1,1 od zewn. kolor brąz nawiewnik automat.	szyba od zewn. P4 U = 1,1 od zewn. kolor brąz nawiewnik automat.	szyba od zewn. P4 U = 1,1 od zewn. kolor brąz nawiewnik automat.	szyba od zewn. P4 U = 1,1 od zewn. kolor brąz nawiewnik automat.	szyba od zewn. P4 U = 1,1 od zewn. kolor biały nawiewnik automat.	szyba U = 1,1 kolor biały nawiewnik automat.