



Ocena zasobów pomocy społecznej

Powiatu Żyrardowskiego 2021

Autorzy:
Pracownicy Powiatowego Centrum
Pomocy Rodzinie w Żyrardowie

	SPIS TREŚCI	STRONA
1	Wprowadzenie	3
2	Dane o sytuacji demograficznej i społecznej	3
3	Dane o korzystających z pomocy i wsparcia	12
3.1	Dane o korzystających z pomocy i wsparcia POWIAT - ZADANIA PCPR ORAZ MOPR	20
4	Inne rodzaje pomocy i świadczeń	31
5	Zasoby instytucjonalne pomocy i wsparcia	31
6	Kadra jednostki organizacyjnej pomocy społecznej	40
6.1	Zatrudnienie pomocnicze w jednostce organizacyjnej pomocy społecznej	44
6.2	Zespoły pracy socjalnej i integracji społecznej w jednostce pomocy społecznej	44
7	Środki finansowe na wydatki w pomocy społecznej i innych obszarach polityki społecznej w budżecie jednostki samorządu terytorialnego	44
8	Aktywność projektowo-konkursowa jednostki organizacyjnej pomocy społecznej	47
9	Współpraca z organizacjami pozarządowymi - zadania zlecone w obszarze pomocy i wsparcia	48
10	Wnioski końcowe	48

1. Wprowadzenie

Zgodnie z art. 16a ustawy z 12 marca 2004 r. o pomocy społecznej gmina i powiat oraz samorząd województwa zobowiązani są do sporządzenia corocznie oceny zasobów pomocy społecznej w oparciu o analizę lokalnej sytuacji społeczno-demograficznej, która w szczególności winna obejmować: infrastrukturę, kadre, organizacje pozarządowe, nakłady finansowe ponoszone na zadania pomocy społecznej oraz informacje o osobach i rodzinach korzystających z pomocy społecznej. Niniejsza analiza opisuje ww. sytuację w powiecie żyrardowskim. Jest to powiat ziemski, leżący w województwie mazowieckim, graniczący z powiatem sochaczewskim, z powiatem grodziskim, z powiatem grójeckim, z powiatem rawskim i z powiatem skierniewickim.

Mapa Powiatu Żyrardowskiego



Powierzchnia powiatu żyrardowskiego wynosi 533 km² co stanowi 1,5% powierzchni województwa, 0,1% powierzchni kraju. Gęstość zaludnienia w powiecie żyrardowskim wynosi 143 osoby, w województwie 150 osób, w kraju 129 osób. Poniżej prezentujemy szczegółowe dane o: sytuacji demograficznej, rynku pracy, infrastrukturze społecznej, korzystających z pomocy i wsparcia, świadczeniach pomocy społecznej, zasobach instytucjonalnych pomocy i wsparcia, kadrze pomocy społecznej, środkach finansowych na wydatki w pomocy społecznej i innych obszarach polityki społecznej w budżecie jednostki samorządu terytorialnego, aktywności projektowo-konkursowej jednostki organizacyjnej pomocy społecznej, współpracy z organizacjami pozarządowymi w obszarze pomocy i wsparcia powiatu żyrardowskiego.

2. Dane o sytuacji demograficznej i społecznej

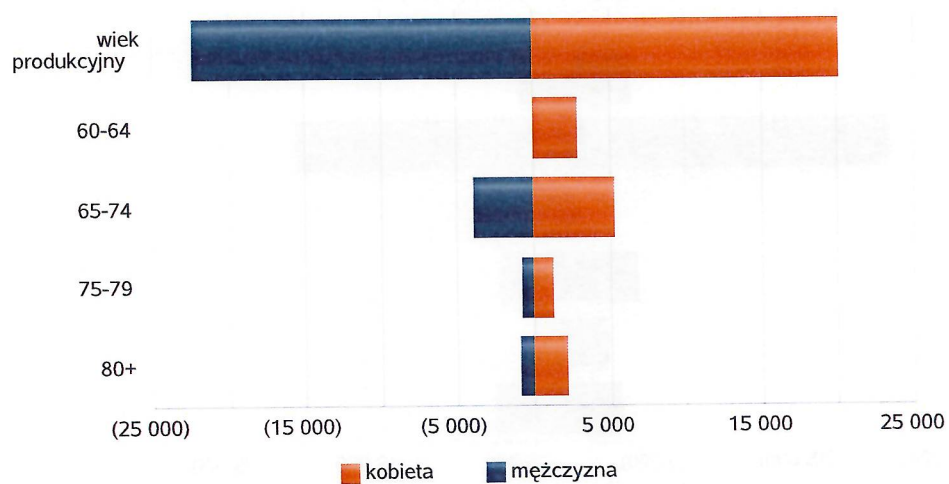
Według stanu na 30 czerwca 2021 roku, liczba ludności powiatu żyrardowskiego wyniosła 75 068 osób, z czego 52,2 % stanowiły kobiety, a 47,8 % mężczyźni. Liczba ludności stanowi 1,4 % ludności województwa mazowieckiego, 0,2 % ludności kraju. Struktura ludności powiatu przedstawiała się następująco: osoby w wieku przedprodukcyjnym stanowiły 21 %, osoby w wieku produkcyjnym 56%, a w wieku poprodukcyjnym 22 %. W latach 2016 - 2021 liczba ludności spadła o 0,6 %". Według stanu na 31 grudnia 2021 stopa bezrobocia w powiecie wyniosła 11 %. Stopa bezrobocia dla województwa wynosi 5,2 % dla kraju wynosi 6,2 %. Liczba osób bezrobotnych zarejestrowanych w powiecie żyrardowskim wyniosła 2576 osób, w tym 48%

stanowiły kobiety, 52% mężczyźni. Udział długotrwale bezrobotnych w stosunku do ogólnej liczby ludności wyniósł 2,3 %.

Poniżej prezentujemy w formie graficznej i tabelarycznej szczegółowe dane dotyczące demografii (liczbę ludności w podziale na płeć i grupy wiekowe), rynku pracy (liczbę osób bezrobotnych, liczbę bezrobotnych długotrwale, liczbę osób bezrobotnych z prawem do zasiłku, wskaźnik bezrobocia wśród beneficjentów pomocy społecznej) oraz w formie tabelarycznej informacje o infrastrukturze społecznej zawierające dane własne jednostki dotyczące liczby hospicjów oraz liczby ośrodków dla cudzoziemców na terenie powiatu żyrardowskiego.

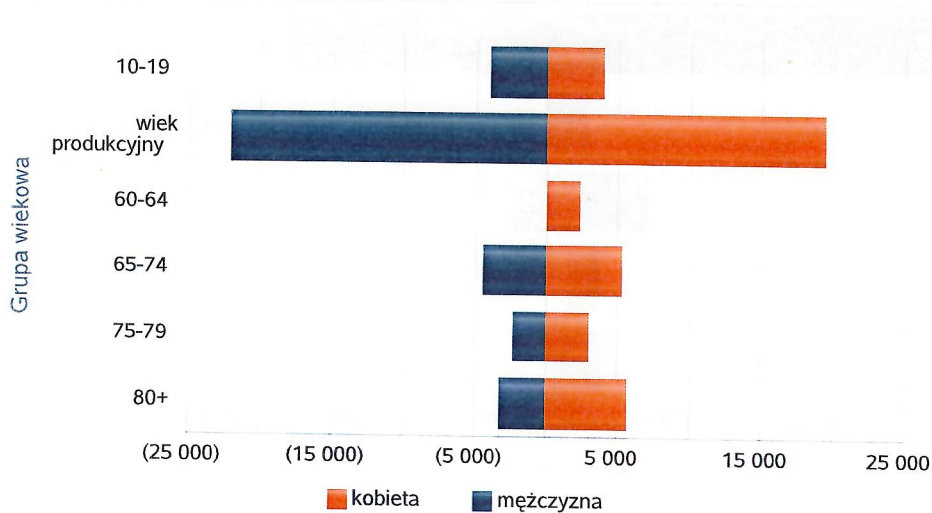
	Liczba mieszkańców wg grup wiekowych i płci	
Grupa wiekowa	mężczyzna	kobieta
wiek produkcyjny	22 366	20 074
60-64		2 888
65-74	3 951	5 269
75-79	751	1 272
80+	842	2 108

Liczba mieszkańców wg grup wiekowych i płci



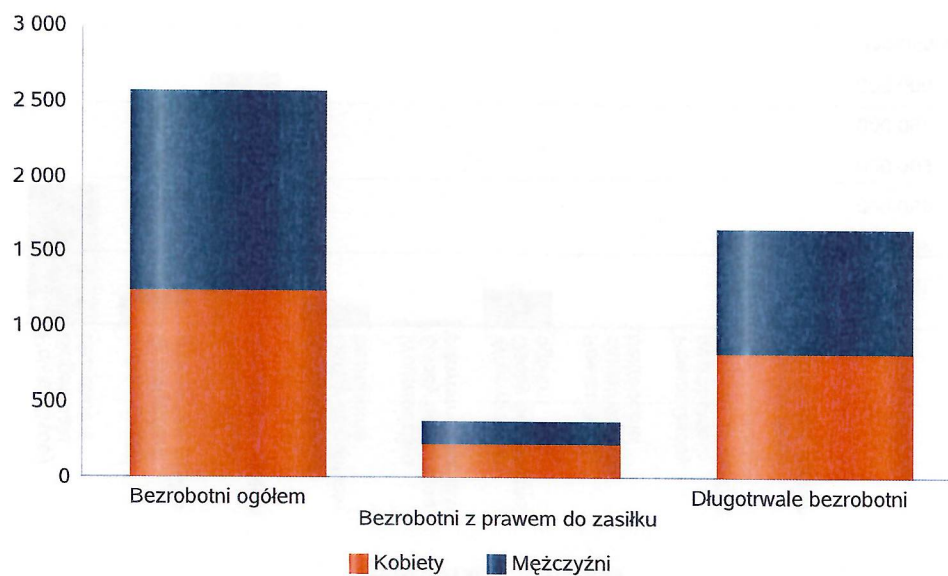
Grupa wiekowa	Liczba mieszkańców wg grup wiekowych i płci	
	mężczyzna	kobieta
10-19	4 023	3 821
wiek produkcyjny	22 053	19 402
60-64		2 273
65-74	4 414	5 191
75-79	2 301	2 973
80+	3 243	5 676

Prognozowana liczba mieszkańców wg grup wiekowych i płci



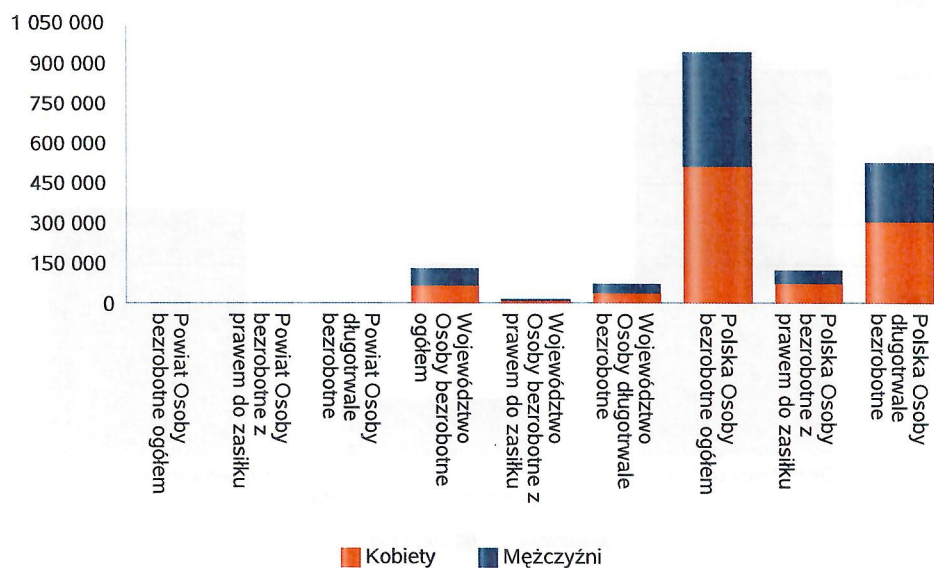
Liczba osób bezrobotnych, liczba długotrwale bezrobotnych oraz liczba osób bezrobotnych z prawem do zasiłku

Status	Ogółem	Mężczyźni	Kobiety
Bezrobotni ogółem	2 576	1 345	1 231
Bezrobotni z prawem do zasiłku	378	159	219
Długotrwale bezrobotni	1 664	842	822



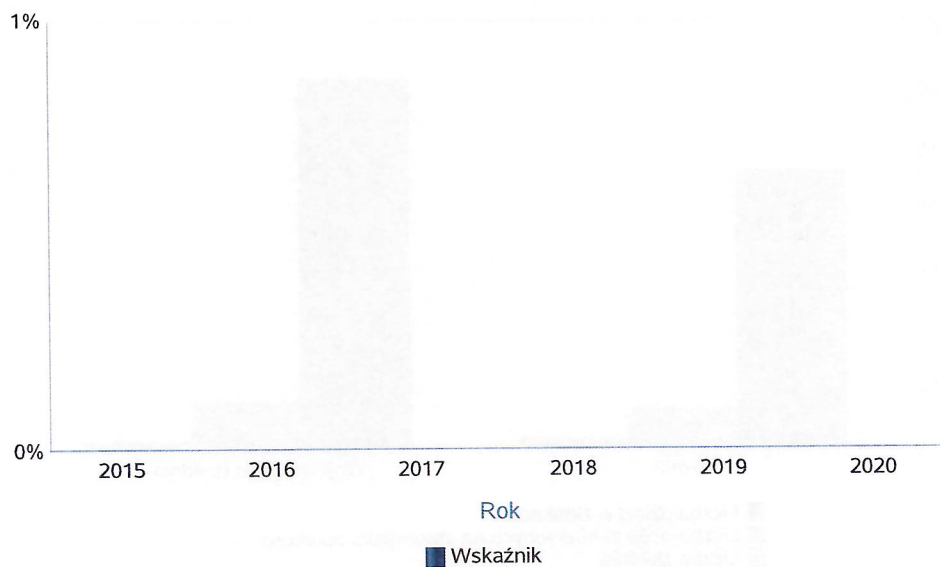
Wykres prezentuje liczbę osób bezrobotnych, liczbę bezrobotnych długotrwale oraz liczbę osób bezrobotnych z prawem do zasiłku, ogółem i w podziale na płeć.

Status	Powiat		Województwo		Polska	
	Kobiety	Mężczyźni	Kobiety	Mężczyźni	Kobiety	Mężczyźni
Osoby bezrobotne ogółem	1 231	1 345	65 282	63 966	510 303	432 720
Osoby bezrobotne z prawem do zasiłku	219	159	9 789	7 814	73 674	53 002
Osoby długotrwale bezrobotne	822	842	39 960	35 681	301 660	226 997



Wskaźnik bezrobocia wśród beneficjentów pomocy społecznej. Wskaźnik obliczany jako stosunek liczby osób w rodzinach korzystających z pomocy społecznej z powodu bezrobocia do liczby osób w rodzinach korzystających z pomocy ogółem

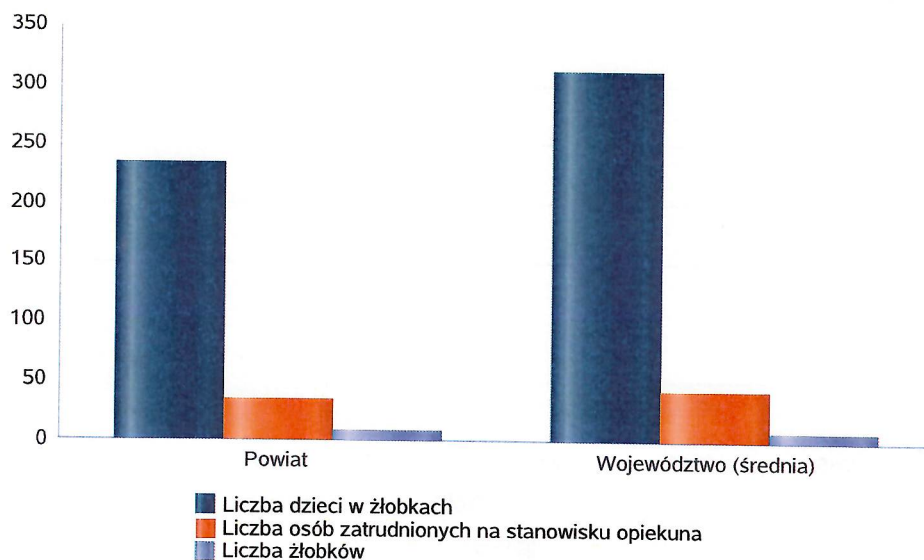
Rok	Wskaźnik
2015	0%
2016	0%
2017	0%
2018	0%
2019	0%
2020	0%



Liczba placówek i miejsc dla dzieci

Jednostka terytorialna	Miara	Wartość liczbową
Powiat	Liczba dzieci w żłobkach	234,00
Powiat	Liczba osób zatrudnionych na stanowisku opiekuna	35,00
Powiat	Liczba żłobków	8,00
Województwo (średnia)	Liczba dzieci w żłobkach	310,98
Województwo (średnia)	Liczba osób zatrudnionych na stanowisku opiekuna	43,20
Województwo (średnia)	Liczba żłobków	9,12

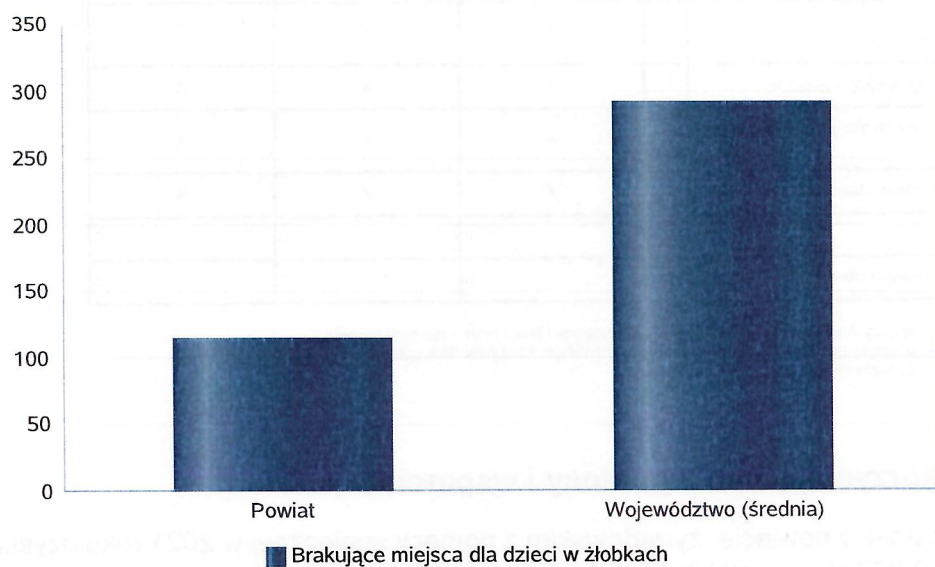
Infrastruktura opieki nad dziećmi



Liczba placówek i miejsc dla dzieci

Jednostka terytorialna	Miara	Wartość liczbową
Powiat	Brakujące miejsca dla dzieci w żłobkach	114
Województwo (średnia)	Brakujące miejsca dla dzieci w żłobkach	292

Infrastruktura opieki nad dziećmi



INFRASTRUKTURA SPOŁECZNA (stan na 31.XII)

WYSZCZEGÓLNIENIE		Rok 2020	Rok oceny 2021	Prognoza 2022*
INFRASTRUKTURA SPOŁECZNA				
Liczba mieszkań komunalnych w zasobie gminy	1	X	X	X
Liczba wniosków złożonych na mieszkanie komunalne z zasobów gminy	2	X	X	X
w tym z wiersza 1: Liczba mieszkań socjalnych (lokali)	3	X	X	X
Liczba oczekujących na mieszkanie socjalne	4	X	X	X
Liczba wyroków eksmisyjnych bez wskazania lokalu socjalnego	5	X	X	X
Liczba klubów i innych miejsc spotkań dla seniorów	6	X	X	X
Liczba hospicjów	7	0	0	0
Liczba ośrodków dla cudzoziemców	8	0	0	0

* Wielkość prognozy nie dotyczy wartości przyrostu lub spadku. W przypadku braku możliwości oszacowania wielkości liczbowych dla prognozy należy wpisać liczby odpowiadające danym z kolumny "Rok oceny 2021". Niniejsza instrukcja dotyczy wypełniania wszystkich tabel OZPS.

3. Dane o korzystających z pomocy i wsparcia

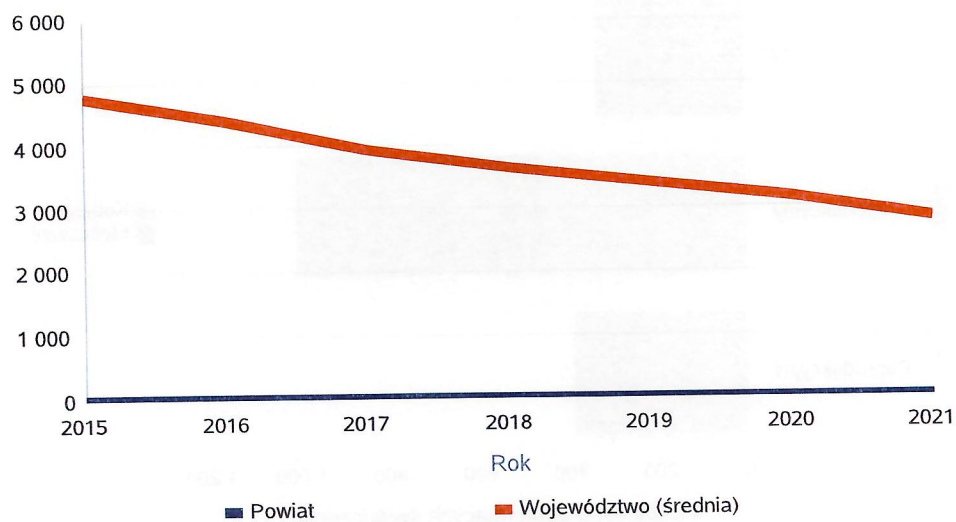
Pomoc i wsparcie w powiecie żyrdowskim z pomocy społecznej w 2021 roku uzyskało 8 osób, co stanowiło 0,008 % wszystkich mieszkańców powiatu. W roku oceny, w stosunku do 2020 roku, łączna liczba osób korzystających z pomocy i wsparcia zwiększyła się o 5 osób. Natomiast liczba rodzin, którym przyznano świadczenie z pomocy społecznej zwiększyła się w stosunku do roku poprzedniego o 3 rodziny.

Poniżej prezentujemy w formie graficznej i tabelarycznej szczegółowe dane dotyczące: liczby rodzin i osób w rodzinach korzystających z pomocy społecznej w podziale na wiek i płeć, wskaźnika deprywacji lokalnej, liczby długotrwale korzystających z pomocy społecznej, w podziale na płeć i grupy wiekowe.

Liczba osób korzystających ze świadczeń na podstawie wydanych decyzji

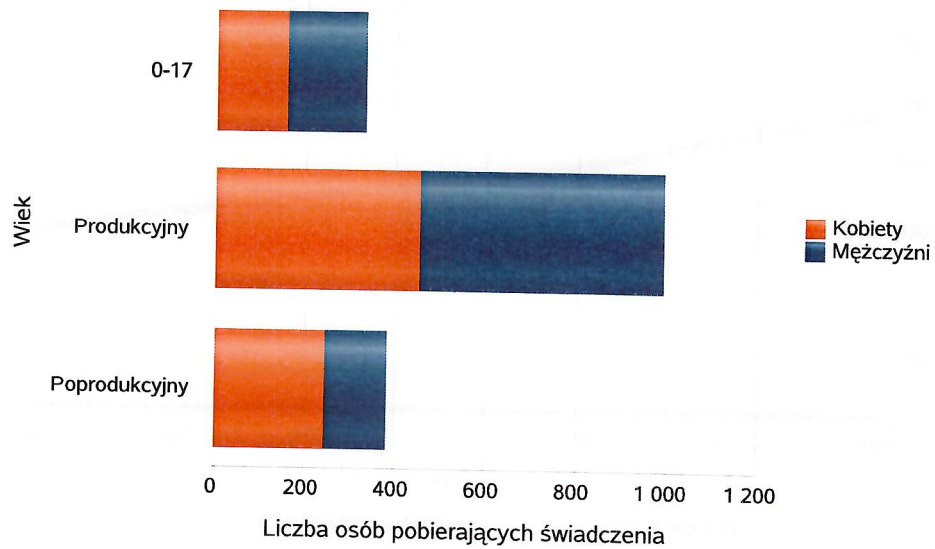
	Liczba świadczeniobiorców						
	2015	2016	2017	2018	2019	2020	2021
Powiat	8	7	18	9	2	3	8
Województwo (średnia)	4 772	4 395	3 942	3 640	3 392	3 169	2 816

Liczba świadczeniobiorców



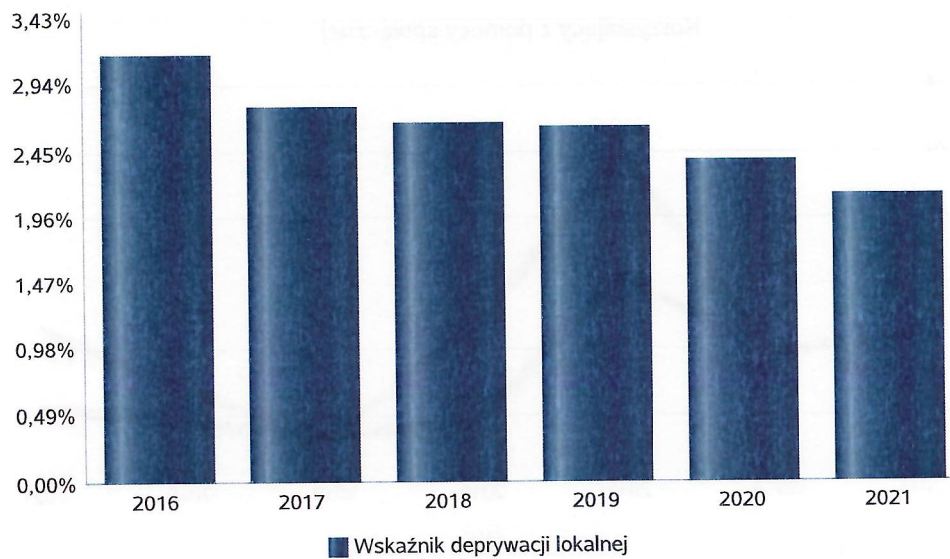
Liczba osób korzystających z pomocy społecznej w podziale na wiek i płeć wg liczby wypłaconych świadczeń

Grupa	Ogółem	Kobiety	Mężczyźni
0-17	332	158	174
Produkcyjny	993	452	541
Poprodukcyjny	383	245	138



Wskaźnik deprywacji lokalnej

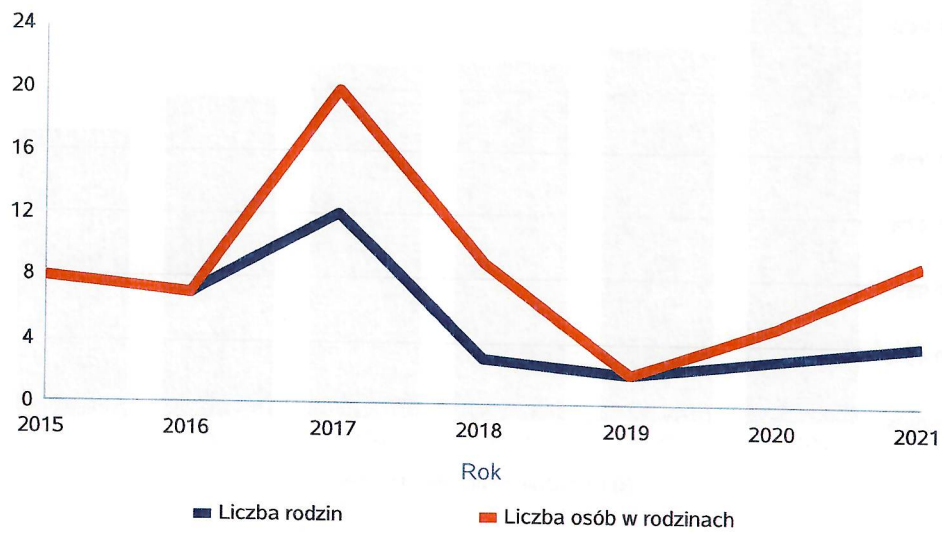
Rok	Wskaźnik deprywacji lokalnej
2016	3,16%
2017	2,77%
2018	2,65%
2019	2,63%
2020	2,39%
2021	2,14%



Liczba rodzin i liczba osób w rodzinach korzystających z pomocy społecznej

Rok	Liczba rodzin	Liczba osób w rodzinach
2015	8	8
2016	7	7
2017	12	20
2018	3	9
2019	2	2
2020	3	5
2021	4	9

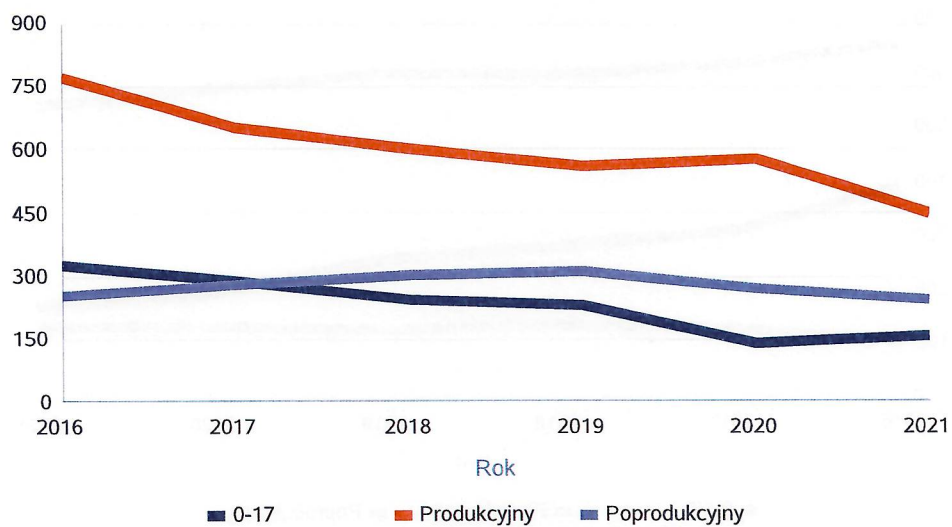
Korzystający z pomocy społecznej



Liczba kobiet korzystających z pomocy społecznej

Poziom	Wiek	Liczba kobiet korzystających z pomocy					
		2016	2017	2018	2019	2020	2021
Powiat żyrardowski	0-17	327	291	243	229	139	158
	Produkcyjny	773	653	602	559	579	452
	Poprodukcyjny	254	281	304	311	271	245
Województwo (średnia)	0-17	81	69	62	55	49	41
	Produkcyjny	169	148	132	116	111	98
	Poprodukcyjny	55	62	62	56	56	51

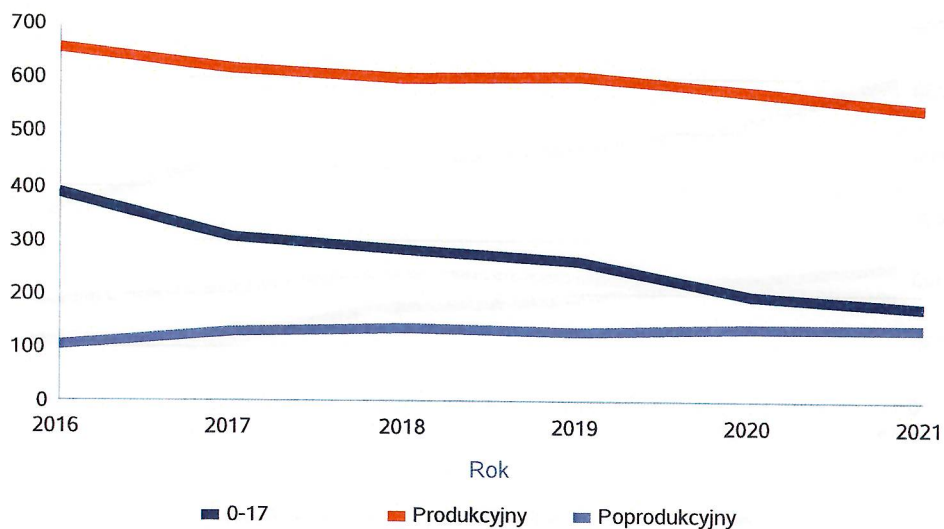
Liczba kobiet korzystających z pomocy



Liczba mężczyzn korzystających z pomocy społecznej

Poziom	Wiek	Liczba mężczyzn korzystających z pomocy					
		2016	2017	2018	2019	2020	2021
Powiat żyrdowski	0-17	389	307	283	261	198	174
	Produkcyjny	657	617	601	603	575	541
	Poprodukcyjny	104	129	136	128	135	138
Województwo (średnia)	0-17	86	72	65	57	51	43
	Produkcyjny	148	142	131	119	121	112
	Poprodukcyjny	20	24	24	23	23	24

Liczba mężczyzn korzystających z pomocy



**DANE O KORZYSTAJĄCYCH Z POMOCY I WSPARCIA
w całym okresie sprawozdawczym**

WYSZCZEGÓLNIENIE		Rok 2020	Rok oceny 2021	Prognoza 2022
OSOBY I RODZINY, KTÓRYM UDZIELONO POMOCY I WSPARCIA				
Liczba osób	1	1 378	1 708	1 708
OSOBY I RODZINY, KTÓRYM PRZYZNANO ŚWIADCZENIE				
Liczba osób	2	3	8	8
W tym: osoby długotrwale korzystające	3	0	0	0
Wiek 0-17	4	0	4	4
Wiek produkcyjny *	5	3	4	4
Wiek poprodukcyjny **	6	0	0	0
Liczba rodzin	7	3	4	4
Liczba osób w rodzinach	8	5	9	9
w tym: KOBIETY (z wierszy 2-6)				
Ogółem	9	2	5	5
W tym: osoby długotrwale korzystające	10	0	0	0
Wiek 0-17	11	0	3	3
Wiek 18-59	12	2	2	2
Wiek 60 lat i więcej	13	0	0	0
OSOBY I RODZINY, Z KTÓRYMI PRZEPROWADZONO WYWIAD ŚRODOWISKOWY				
Liczba osób ogółem	14	3	9	9
Liczba rodzin	15	3	4	4
Liczba osób w rodzinach	16	5	9	9
KONTRAKT SOCJALNY				
Liczba zawartych kontraktów socjalnych - ogółem	17	0	0	0
Liczba osób objętych kontraktem socjalnym - ogółem	18	0	0	0

* wiek produkcyjny: kobiety w wieku 18-59 lat, mężczyźni 18-64 lat

** wiek poprodukcyjny: kobiety w wieku 60 i więcej, mężczyźni 65 i więcej

3.1. Dane o korzystających z pomocy i wsparcia POWIAT - ZADANIA PCPR ORAZ MOPR

Na terenie powiatu żyrardowskiego na dzień 31 grudnia 2021 r. funkcjonowało 118 rodzin zastępczych w tym 7 rodzinnych domów dziecka, 1 rodzina zastępcza zawodowa, 38 rodzin zastępczych niezawodowych oraz 72 rodziny zastępcze spokrewnione, w których umieszczonych było ogółem 212 dzieci.

W okresie od 1 stycznia 2021 r. do 31 grudnia 2021 r. wypłacono funkcjonującym na terenie powiatu żyrardowskiego rodzinom zastępczym oraz prowadzącym rodzinne domy dziecka świadczenia na kwotę 2 649 258,22 zł (słownie: dwa miliony sześćset czterdzieści dziewięć tysięcy dwieście pięćdziesiąt osiem złotych 22/100).

Na powyższą kwotę składają się:

świadczenia na pokrycie kosztów utrzymania dziecka w rodzinnej pieczy zastępczej wraz z dodatkiem na pokrycie zwiększonych kosztów utrzymania dziecka niepełnosprawnego w wysokości ogółem- 2 381 584,35 zł

Koszty utrzymania domu zgodnie z art. 83 ust. 2 i ust. 3a i art. 84 ustawy o wspieraniu rodziny i systemie pieczy zastępczej – 241 073,37 zł

Świadczenia na pokrycie kosztów związanych z potrzebami przyjmowanego dziecka- jednorazowo – 8 650,00 zł

Świadczenia na pokrycie kosztów związanych z wystąpieniem zdarzeń losowych lub innych zdarzeń mających wpływ na jakość sprawowanej opieki – jednorazowo lub okresowo – 17 150,00 zł

Dofinansowanie do wypoczynku poza miejscem zamieszkania dziecka- 800,00 zł

Poza powiatem żyrardowskim w rodzinach zastępczych przebywało 32 dzieci, za które powiat poniósł wydatek w wysokości 413 850,21 zł. W ramach zawartych porozumień dotyczących finansowania pobytu dzieci na terenie powiatu żyrardowskiego, pochodzących z innych powiatów w roku 2021 uzyskano zwrot w wysokości 279 836,50 zł.

W instytucjonalnej pieczy zastępczej na terenie całego kraju przebywało 38 dzieci, za które powiat poniósł wydatek w wysokości 1 551 209,35 zł.

Wydatek w roku 2021 na pełnoletnich wychowanków rodzin zastępczych ogółem stanowił kwotę - 200 591,00 zł (słownie: dwieście tysięcy pięćset dziewięćdziesiąt jeden złotych 00/100), w tym na kontynuowanie nauki – 149 076,00 zł, na usamodzielnienie – 38 427,00 zł, na zagospodarowanie – 13 088,00 zł. Na kontynuowanie nauki – 40 619,00 zł, na usamodzielnienie- 7 458,00 zł.

Z pomoc pieniężnej skorzystało 10 pełnoletnich wychowanków placówek opiekuńczo-wychowawczych.

W roku 2021 r. tylko 1 pełnoletni wychowanek pobierał świadczenia na zasadach ustawy o pomocy społecznej. Otrzymał pomoc pieniężną na kontynuowanie nauki w wysokości ogółem 4 231,20 zł (słownie: cztery tysiące dwieście trzydzieści jeden złotych 20/100).

W roku 2021 z tytułu opłaty gmin za pobyt dzieci w rodzinnej pieczy zastępczej, zgodnie z art. 191 ust. 9 ustawy z dnia 9 czerwca 2011 r. w wspieraniu rodziny zastępczej i systemie pieczy zastępczej), powiat żyrardowski uzyskał zwrot w wysokości 1 091 669,09 zł (słownie: jeden milion dziewięćdziesiąt jeden tysięcy sześćset sześćdziesiąt dziewięć złotych 09/100).

w tym z gminy:

- Radziejowice kwotę - 26 467,89 zł (słownie: dwadzieścia sześć tysięcy czterysta sześćdziesiąt siedem złotych 89/100)

- Puszcz Mariańska – 63 077,61 zł (słownie: sześćdziesiąt trzy tysiące siedemdziesiąt siedem złotych 61/100)

- Mszczonów- 43 947,25 zł (słownie: czterdzieści trzy tysiące dziewięćset czterdzieści siedem złotych 25/100)

- Wiskitki – 43 025,33 zł (słownie: czterdzieści trzy tysiące dwadzieścia pięć złotych 33/100)

- Żyrardów – 915 151,01 zł (słownie: dziewięćset piętnaście tysięcy sto pięćdziesiąt jeden złotych 01/100).

W wyniku prowadzonych postępowań uzyskano opłaty wymagane za pobyt dzieci w rodzinnej pieczy zastępczej za lata 2014 r. - 2020 r. w wysokości 89 868,85 zł (słownie: osiemdziesiąt dziewięć tysięcy osiemset sześćdziesiąt osiem złotych 85/100) oraz instytucjonalnej pieczy

zastępczej w wysokości – 56 045,04 zł (słownie: pięćdziesiąt sześć tysięcy czterdzieści pięć złotych 04/100).

Wniesiona przez gminy opłata za pobyt dzieci w instytucjonalnej pieczy zastępczej w roku 2021 r. stanowi kwotę 449 702,00 zł (czterysta czterdzieści dziewięć tysięcy siedemset dwa złote 00/100), w tym z gminy:

- Mszczonów – 32 066,97 zł (słownie: trzydzieści dwa tysiące sześćdziesiąt sześć złotych 97/100)
- Puszcza Mariańska – 118 045,40 zł (słownie: sto osiemnaście tysięcy czterdzieści pięć złotych 40/100)
- Wiskitki – 4 300,50 zł (słownie: cztery tysiące trzysta złote 50/100)
- Żyrardów – 295 289,13 zł (słownie: dwieście dziewięćdziesiąt pięć tysięcy dwieście osiemdziesiąt dziewięć złotych 13/100).

Powiatowe Centrum Pomocy Rodzinie w Żyrardowie realizuje zadania dotyczące rehabilitacji społecznej osób niepełnosprawnych. Pomocą objęci są mieszkańcy powiatu żyrardowskiego, a także organizacje pozarządowe działające w naszym powiecie na rzecz środowiska osób z niepełnosprawnością. Działania te obejmują dofinansowania do:

- sportu, kultury, rekreacji i turystyki osób niepełnosprawnych,
- uczestnictwa osoby niepełnosprawnej i jej opiekuna w turnusie rehabilitacyjnym,
- likwidacji barier architektonicznych, technicznych i w komunikowaniu się, dla osób niepełnosprawnych do zaopatrzenia w sprzęt rehabilitacyjny, przedmioty ortopedyczne i środki pomocnicze, na podstawie odrębnych przepisów,
- działania Warsztatu Terapii Zajęciowej.

Oprócz pomocy z zakresu rehabilitacji społecznej, osobom z niepełnosprawnością udzielane są informacje dotyczących praw i uprawnień, które im przysługują. Zadania realizowane są w ramach otrzymanych na ten cel środków przyznanych przez Państwowy Fundusz Rehabilitacji Osób Niepełnosprawnych, zwany dalej PFRON. Przyznane na dany rok budżetowy środki, z uwzględnieniem opinii Powiatowej Społecznej Rady ds. Osób Niepełnosprawnych, ulegają podziałowi przez Radę Powiatu Żyrardowskiego. W 2021 r. zostały podjęte dwie uchwały Rady Powiatu oraz jedna uchwała Zarządu Powiatu Żyrardowskiego w tym zakresie. Uchwałą Zarządu Powiatu w grudniu 2021 r. dokonano przesunięć środków w celu uwzględnienia potrzeb dotyczących rehabilitacji społecznej, zgodnie z kompetencją udzieloną w Uchwale Rady.

Na realizację zadań z zakresu rehabilitacji społecznej i zawodowej w 2021 r. Powiat Żyrardowski otrzymał środki w łącznej wysokości 2 131 748,00 zł, w tym:

- 2 079 754,00 zł na realizację zadań na rzecz mieszkańców powiatu żyrardowskiego,
- 51 994,00 zł na obsługę zadań.

Ostatecznie na realizację zadań z zakresu rehabilitacji zawodowej i społecznej wydatkowana została kwota 1 978 906,00 zł, to jest 95,15 % z otrzymanych środków na realizację zadań), z czego:

- 1 071 203,00 zł (tj. 54,13 %) przypadła na zadania z zakresu rehabilitacji społecznej realizowane przez Powiatowe Centrum Pomocy Rodzinie w Żyrardowie,
- 867 840,00 zł (tj. 43,86 %) przypadła na dofinansowanie kosztów działania Warsztatu Terapii Zajęciowej,
- 39 863,00 zł (tj. 2,01 %) przypadła na zadania z zakresu rehabilitacji zawodowej realizowane przez Powiatowy Urząd Pracy w Żyrardowie.

Ponadto Powiat Żyrardowski zaangażował środki własne w wysokości 96 427,00 zł z przeznaczeniem na dofinansowanie bieżącej działalności Warsztatu Terapii Zajęciowej oraz kwotę 2 410,68 zł na dofinansowanie uczestnictwa mieszkańca naszego powiatu w Warsztacie Terapii Zajęciowej na terenie Skierniewic.

Wysokość przekazywanych przez PFRON środków finansowych w 2021 r. była większa niż w 2020 r., jednak nadal niewystarczająca wobec zgłoszonych potrzeb w kwotach maksymalnych, wynikających z przepisów prawa. Mając na uwadze to, że nie jest możliwe zaspokojenie indywidualnych potrzeb wszystkich osób z niepełnosprawnością, wprowadzono dodatkowe regulacje w zakresie dofinansowań do poszczególnych zadań. Zostało wprowadzone procentowe obniżenie od wynikającej z przepisów maksymalnej kwoty dofinansowania. Obniżenie wyniosło:

- 20% w przypadku turnusów rehabilitacyjnych,

- 30% w pozostałych zadaniach, z wyłączeniem dofinansowań z zakresu barier w komunikowaniu się dla dzieci i młodzieży uczącej się. Wprowadzone obniżenia pozwoliły na skierowanie pomocy finansowej do większej liczby osób potrzebujących.

W 2021 r. Dyrektor Powiatowego Centrum Pomocy w Żyrardowie powołał Zespół ds. indywidualnych wniosków o dofinansowania ze środków PFRON. Zadaniem Zespołu było wyłonienie wniosków, których realizacja ze względów społecznych ma największą zasadność, przy jednoczesnej zasadzie oszczędnego dysponowania środkami publicznymi. Zespół opiniował wnioski oraz przyjęcie limitów w zakresie dofinansowania do zakupu podstawowego sprzętu komputerowego.

Przyjęty w 2021 r. limit do zakupu podstawowego sprzętu komputerowego wynosił:

- 1 800,00 zł — dla osoby dorosłej,
- 3 000,00 zł — dla dzieci i młodzieży uczącej się. W zakresie realizacji zadań w 2021 r. należy podkreślić, że z uwagi na trwający stan epidemiczny realizacja zadań była utrudniona.

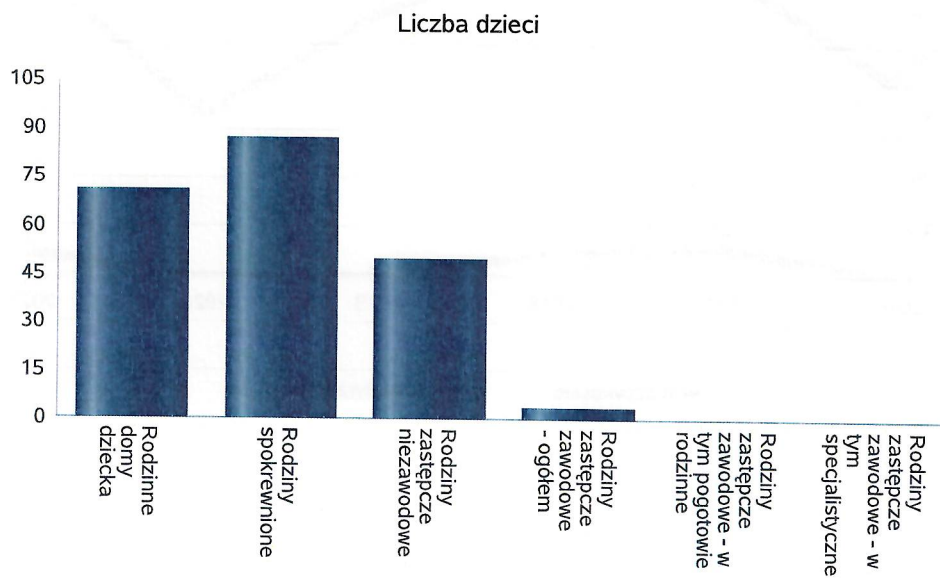
Liczba osób korzystających z indywidualnego programu integracji cudzoziemców w województwie

	Liczba osób					
	2016	2017	2018	2019	2020	2021
mazowieckie	53	85	92	73	45	87
Powiat żyrardowski	0	8	7	0	0	7



Liczba dzieci umieszczonych w rodzinach, rodzinach spokrewnionych z dzieckiem, w rodzinach zastępczych niezawodowych, zastępczych zawodowych, w tym rodzinach zastępczych specjalistycznych, rodzinach zastępczych pełniących funkcję pogotowia rodzinnego

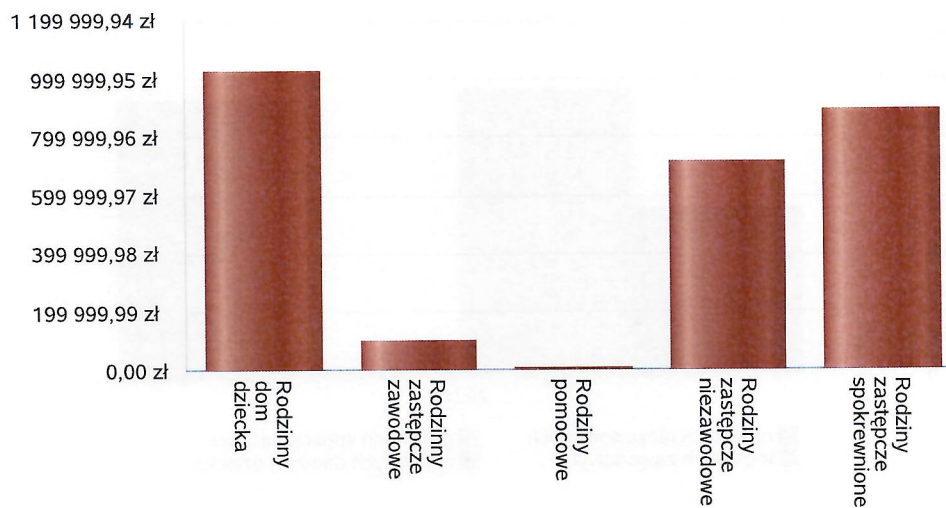
Forma pieczy:	Liczba dzieci
Rodzinne domy dziecka	71
Rodziny spokrewnione	87
Rodziny zastępcze niezawodowe	50
Rodziny zastępcze zawodowe - ogółem	4
Rodziny zastępcze zawodowe - w tym pogotowie rodzinne	0
Rodziny zastępcze zawodowe - w tym specjalistyczne	0



Kwoty świadczeń ze względu na typ rodziny, w której umieszczono dziecko

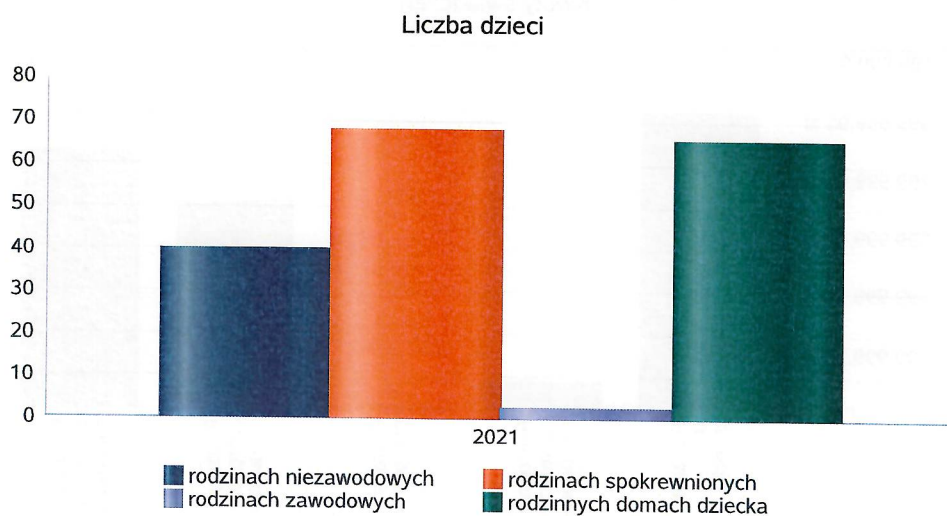
Rodzaj świadczenia	Rodzinny dom dziecka	Rodzinny zastępcze zawodowe	Rodziny pomocowe	Rodziny zastępcze niezawodowe	Rodziny zastępcze spokrewnione
Wydatki na świadczenia dla rodzin zastępczych lub osób prowadzących rodzinny dom dziecka	1 023 044,00 zł	99 621,00 zł	5 355,00 zł	712 007,00 zł	895 239,00 zł

Kwoty świadczeń



Średniomiesięczna liczba dzieci umieszczonych w różnych typach pieczy zastępczej uprawnionych do otrzymywania dodatku wychowawczego

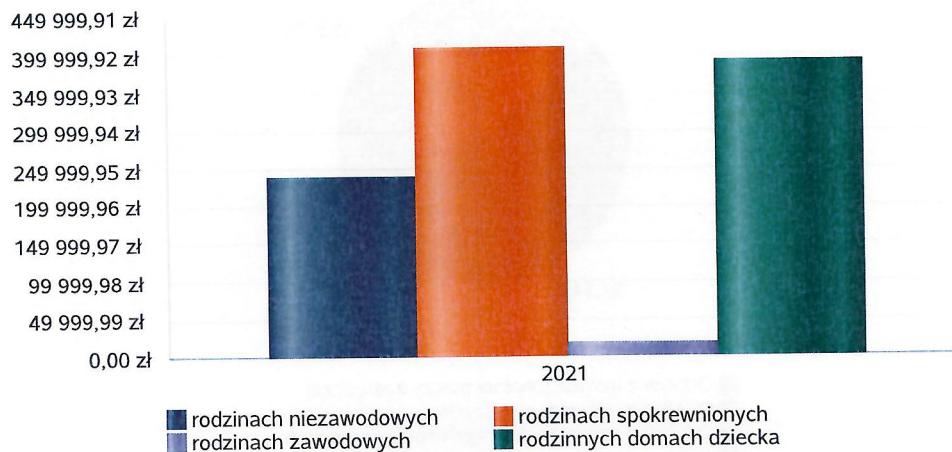
Forma pieczy w	Liczba dzieci
rodzinach niezawodowych	40
rodzinach spokrewnionych	68
rodzinach zawodowych	3
rodzinnych domach dziecka	66



Kwoty świadczeń dodatku wychowawczego w różnych typach pieczy zastępczej

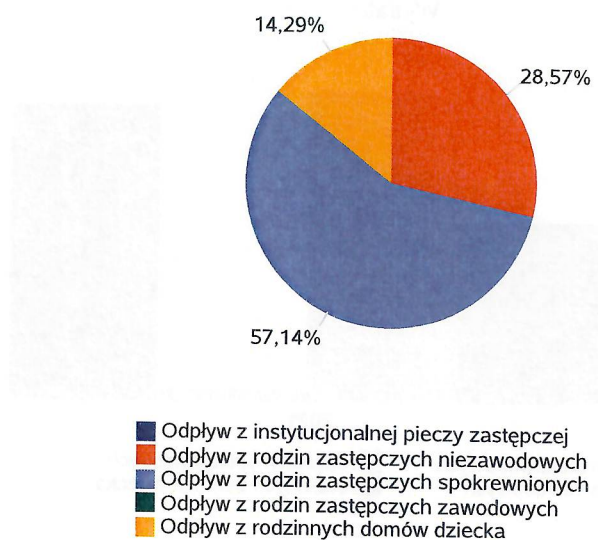
Forma pieczy w	Wydatki narastająco od początku roku
rodzinach spokrewnionych	409 708,00 zł
rodzinach niezawodowych	240 415,00 zł
rodzinach zawodowych	17 274,00 zł
rodzinnych domach dziecka	392 666,00 zł

Wydatki



Liczba osób usamodzielnionych w rozbiciu na pełnoletnie osoby opuszczające rodziny zastępcze, pełnoletnie osoby opuszczające placówki opiekuńczo-wychowawczej

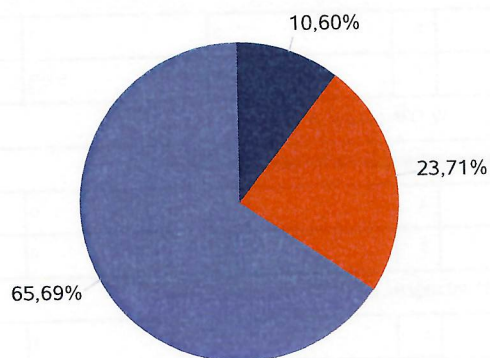
Grupa	Odływ z instytucjonalnej pieczy zastępczej	Odływ z rodzin zastępczych niezawodowych	Odływ z rodzin zastępczych spokrewnionych	Odływ z rodzin zastępczych zawodowych	Odływ z rodzinnych domów dziecka
Dzieci powyżej 18 roku życia	0	4	8	0	2



Kwota w złotych ogółem świadczeń na usamodzielnienia w rozbiciu na pełnoletnie osoby opuszczające rodziny zastępcze, pełnoletnie osoby opuszczające placówki opiekuńczo-wychowawcze

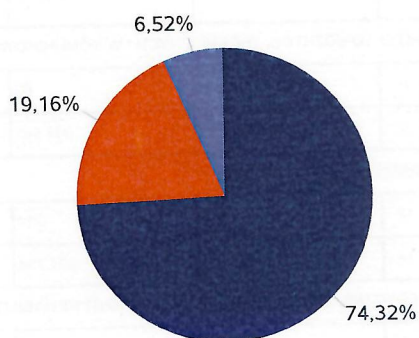
Rodzaj usamodzielnienia	Rodzinny dom dziecka	Rodziny zastępcze niezawodowe	Rodziny zastępcze spokrewnione	Rodziny zastępcze zawodowe
Pomoc dla osoby usamodzielnianej na kontynuowanie nauki	14 316,00 zł	30 420,00 zł	104 340,00 zł	0,00 zł
Pomoc dla osoby usamodzielnianej na usamodzielnienie	6 939,00 zł	13 878,00 zł	17 610,00 zł	0,00 zł
Pomoc dla osoby usamodzielnianej na zagospodarowanie	0,00 zł	3 272,00 zł	9 816,00 zł	0,00 zł

Procentowy udział wydatków wg rodzaju placówki



■ Rodzinny dom dziecka
 ■ Rodziny zastępcze niezawodowe
 ■ Rodziny zastępcze zawodowe
 ■ Rodziny zastępcze spokrewnione

Procentowy udział wydatków wg rodzaju usamodzielnienia



■ Pomoc dla osoby usamodzielnianej na kontynuowanie nauki
 ■ Pomoc dla osoby usamodzielnianej na usamodzielnienie
 ■ Pomoc dla osoby usamodzielnianej na zagospodarowanie

**Dane o osobach korzystających z pomocy i wsparcia
POWIAT - ZADANIA PCPR ORAZ MOPR
wypełniają wyłącznie powiaty i miasta na prawach powiatu
w całym okresie sprawozdawczym**

WYSZCZEGÓLNIENIE		Rok 2020	Rok oceny 2021	Prognoza 2022
INDYWIDUALNE PROGRAMY POMOCY				
PROGRAM ODDZIAŁYWAŃ KOREKCYJNO-EDUKACYJNYCH DLA OSÓB STOSUJĄCYCH PRZEMOC W RODZINIE				
Liczba osób korzystających z usług	1	0	0	0
USAMODZIELNIENIE				
PEŁNOLETNIE OSOBY OPUSZCZAJĄCE INSTYTUCJE, O KTÓRYCH MOWA W ART. 88 UST.1 USTAWY O POMOCY SPOŁECZNEJ				
Liczba osób	2	3	1	1
Kwota świadczeń w złotych	3	25 740	5 289	5 289
W TYM: (od poz. 4 do poz. 9)				
POMOC PIENIĘŻNA NA USAMODZIELNIENIE				
Liczba osób	4	1	0	0
Kwota świadczeń w złotych	5	5 289	0	0
POMOC PIENIĘŻNA NA KONTYNUOWANIE NAUKI				
Liczba osób	6	1	1	1
Kwota świadczeń w złotych	7	6 347	5 289	5 289
POMOC NA ZAGOSPODAROWANIE W FORMIE RZECZOWEJ				
Liczba osób	8	3	0	0
Kwota świadczeń w złotych	9	14 104	0	0
REHABILITACJA ZAWODOWA I SPOŁECZNA OSÓB NIEPEŁNOSPRAWNYCH				
Ogólna kwota dofinansowania (PFRON, środki własne powiatu)	10	1 853 441	2 079 754	2 175 424
POMOC NA LIKWIDACJĘ BARIER ARCHITEKTONICZNYCH, TECHNICZNYCH I W KOMUNIKOWANIU SIĘ				
Liczba osób, które uzyskały dofinansowanie	11	56	93	80
Wartość dofinansowania w złotych	12	199 300	343 985	200 000
TURNUSY REHABILITACYJNE				
Liczba osób, które uzyskały pomoc	13	175	214	360
Wartość dofinansowania w złotych	14	162 357	237 734	430 000
ZAOPATRZENIE W PRZEDMIOTY ORTOPEDYCZNE, ŚRODKI POMOCNICZE I SPRZĘT REHABILITACYJNY				
Liczba osób, które uzyskały pomoc	15	612	340	300
Wartość dofinansowania w złotych	16	426 317	454 486	420 784
PROGRAM "AKTYWNY SAMORZĄD"				
Liczba świadczeń	17	56	68	60
Wartość dofinansowania w złotych	18	302 249	364 843	416 300
Liczba osób z niepełnosprawnościami korzystających z form wsparcia pomocy społecznej ogółem	19	56	55	50
DOFINANSOWANIE SPORTU, KULTURY, REKREACJI I TURYSTYKI				
Liczba dofinansowanych imprez	20	9	7	10
Liczba niepełnosprawnych uczestników	21	170	159	250
Wartość dofinansowania ogółem w złotych	22	32 486	34 998	49 800
DOFINANSOWANIE USŁUG TŁUMACZA JĘZYKA MIGOWEGO LUB TŁUMACZA - PRZEWODNIKA				
Wartość dofinansowania w złotych	23	0	0	0

4. Inne rodzaje pomocy i świadczeń

W ramach realizowania zadań zleconych otrzymano dotacje z Mazowieckiego Urzędu Wojewódzkiego na wypłatę dodatku wychowawczego w kwocie 1 070 771,00 zł. Wypłacono 2 268 świadczeń na kwotę 1 060 063,00 zł (słownie: jeden milion sześćdziesiąt tysięcy sześćdziesiąt trzy złote 00/100). W roku 2021 r. nie realizowano wypłaty z programu „Dobry Start” z uwagi na zmiany przepisów w tym zakresie.

5. Zasoby instytucjonalne pomocy i wsparcia

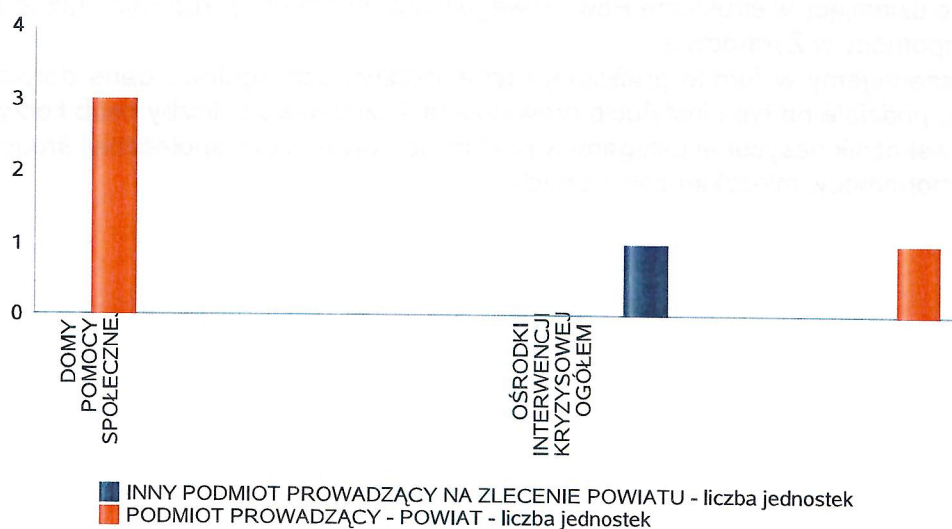
Pomoc społeczna to nie tylko wsparcie finansowe osób i rodzin potrzebujących pomocy, ale także pomoc instytucjonalna, świadczona przez placówki pomocy społecznej. W powiecie żyrardowskim prowadzą działalność następujące instytucje pomocy społecznej, finansowane z budżetu powiatu: Dom Pomocy Społecznej przy ul. Limanowskiego 32 B w Żyrardowie, Dom Pomocy Społecznej przy ul. Sosabowskiego 23 w Żyrardowie i Dom Pomocy Społecznej w Hamerni przy ul. Mszczonowskiej 1 w gminie Radziejowice, Punkt Specjalistyczny Poradnictwa Rodzinnego działający w strukturze Powiatowego Centrum Pomocy Rodzinie oraz Środowiskowy Dom Samopomocy w Żyrardowie.

Poniżej prezentujemy w formie graficznej i tabelarycznej szczegółowe dane dotyczące: liczby placówek w podziale na typ i instytucje prowadzącą, liczby miejsc i liczby osób korzystających z placówek, wskaźnik nasycenia usługami w postaci domów pomocy społecznej, środowiskowych domów samopomocy, mieszkań chronionych.

Liczba jednostek organizacyjnych pomocy i integracji społecznej o zasięgu lokalnym i o zasięgu ponadgminnym w podziale na instytucję prowadzącą

Jednostka	INNY PODMIOT PROWADZĄCY NA ZLECENIE POWIATU - liczba jednostek	PODMIOT PROWADZĄCY - POWIAT - liczba jednostek
DOMY POMOCY SPOŁECZNEJ	0	3
MIESZKANIA CHRONIONE OGÓŁEM	0	0
NOCLEGOWNIE	0	0
OGRZEWALNIE	0	0
OŚRODKI INTERWENCJI KRYZYSOWEJ OGÓŁEM	0	0
OŚRODKI WSPARCIA OGÓŁEM	1	0
PLACÓWKI SPECJALISTYCZNEGO PORADNICTWA OGÓŁEM	0	0
POWIATOWE CENTRA POMOCY RODZINIE		1

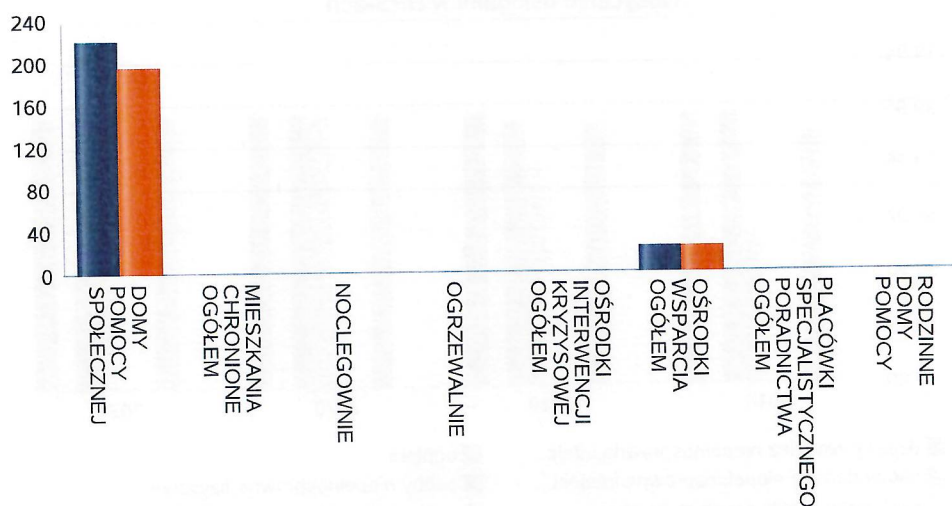
Liczba jednostek organizacyjnych pomocy i integracji społecznej



Liczba miejsc w jednostkach organizacyjnych pomocy i integracji społecznej o zasięgu lokalnym i o zasięgu ponadgminnym

Rodzaj placówki	liczba miejsc	liczba osób korzystających
DOMY POMOCY SPOŁECZNEJ	221	195
MIESZKANIA CHRONIONE OGÓŁEM	0	0
NOCLEGOWNIE	0	0
OGRZEWALNIE	0	0
OŚRODKI INTERWENCJI KRYZYSOWEJ OGÓŁEM		0
OŚRODKI WSPARCIA OGÓŁEM	25	25
PLACÓWKI SPECJALISTYCZNEGO PORADNICTWA OGÓŁEM		0
RODZINNE DOMY POMOCY	0	0

Liczba miejsc w jednostkach organizacyjnych pomocy i integracji społecznej o zasięgu lokalnym i o zasięgu ponadgminnym

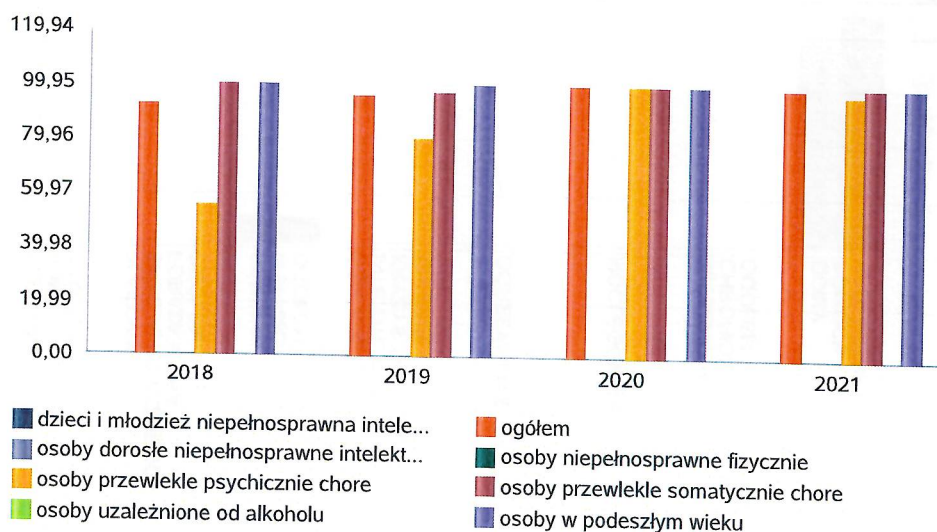


Nasylenie usługami w DPS

Wskaźnik obliczany jako stosunek liczby osób umieszczonych w DPS pomnożony przez 100 do sumy liczby osób umieszczonych w DPS i liczby oczekujących

Grupa osób	Wskaźnik nasycenia usługami w DPS-ach wyrażony w %			
	2018	2019	2020	2021
ogółem	92,16	95,59	100,00	98,98
osoby w podeszłym wieku	100,00	100,00	100,00	100,00
osoby przewlekłe somatycznie chore	100,00	96,77	100,00	100,00
osoby przewlekłe psychicznie chore	55,56	80,00	100,00	97,22
osoby dorosłe niepełnosprawne intelektualnie				
dzieci i młodzież niepełnosprawna intelektualnie				
osoby niepełnosprawne fizycznie				
osoby uzależnione od alkoholu				

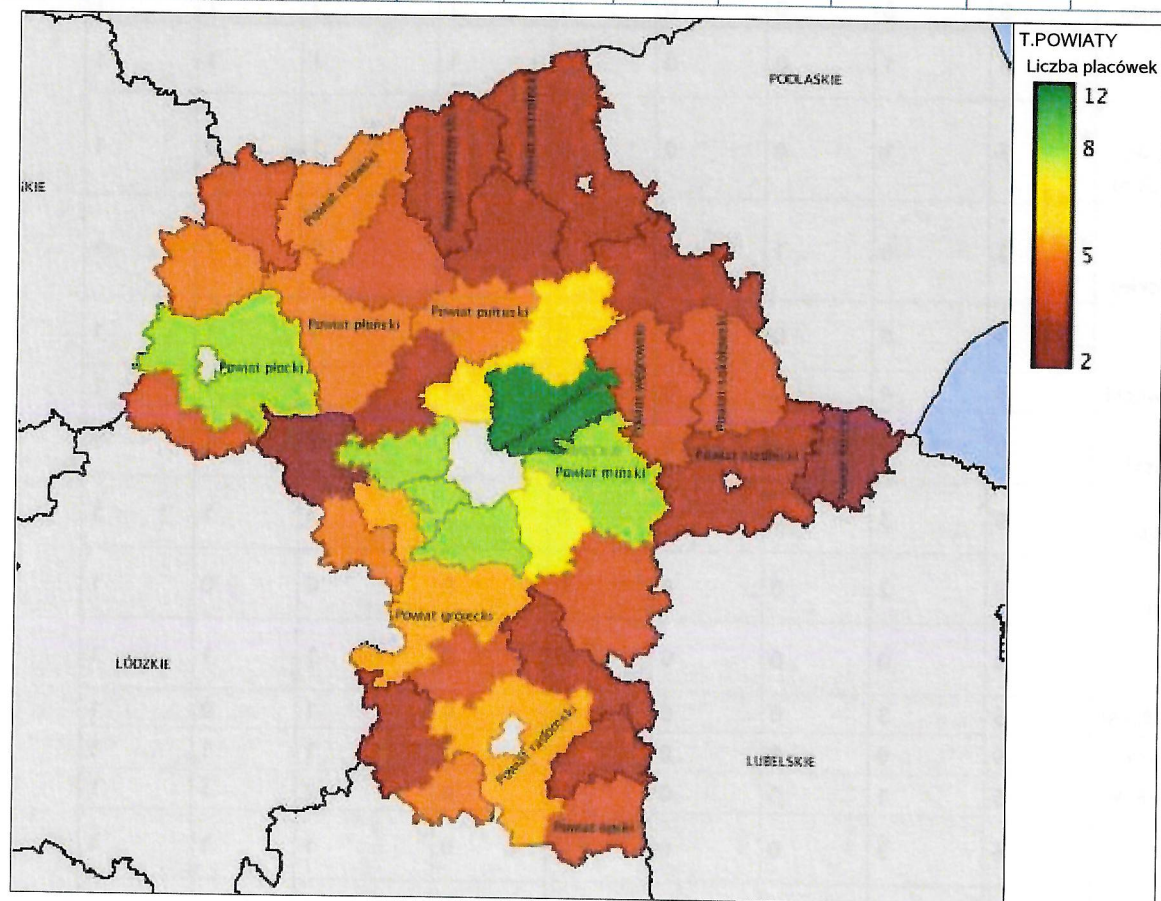
Nasylenie usługami w DPS-ach



Rozmieszczenie jednostek organizacyjnych pomocy i integracji społecznej o zasięgu ponadgminnym

Powiat	Ogółem	DOMY POMOCY SPOŁ.	MIESZK. CHRO - NIONE OG.	NOCLE - GOWNIE	OGRZE - WALNIE	OŚR. INTER - WENCJI KRYZYS. OG.	OŚRODKI WSPARCIA OGÓŁEM	PLAC. SPEC. PORAD.	POWIAT. CENTRA POM. RODZ.
Powiat białobrzegi	4	1	0	0	0	0	1	1	1
Powiat ciechanowski	4	2	0	0	0	0	1	0	1
Powiat garwoliński	4	1	0	0	0	0	1	1	1
Powiat gostyniński	4	1	0	0	0	0	1	1	1
Powiat grodziski (mazowieckie)	6	2	1	0	0	0	1	1	1
Powiat grójecki	6	4	0	0	0	0	1	0	1
Powiat kozienicki	3	1	0	0	0	0	0	1	1
Powiat legionowski	7	1	2	0	0	0	2	1	1
Powiat lipski	4	1	0	0	0	0	2	0	1
Powiat makowski	3	1	0	0	0	0	1	0	1
Powiat miński	9	3	0	0	0	1	3	1	1
Powiat mławski	5	1	0	0	0	1	1	1	1
Powiat nowodworski (mazowieckie)	3	1	0	0	0	0	1	0	1
Powiat ostrowski (mazowieckie)	3	0	1	0	0	0	0	1	1
Powiat ostrołęcki	3	0	0	0	0	0	1	1	1
Powiat otwocki	8	4	0	0	0	1	1	1	1
Powiat piaseczyński	9	4	1	0	0	1	1	1	1
Powiat pruszkowski	9	3	0	0	0	1	3	1	1
Powiat przasnyski	3	2	0	0	0	0	0	0	1
Powiat przysuski	3	0	0	0	0	0	1	1	1
Powiat pułtuski	5	3	0	0	0	0	1	0	1
Powiat płocki	9	6	0	0	0	0	1	1	1
Powiat płoński	5	1	0	0	0	0	2	1	1
Powiat radomski	6	3	0	0	0	0	1	1	1
Powiat siedlecki	3	1	0	0	0	0	0	1	1
Powiat sierpecki	5	1	1	0	0	0	1	1	1

Powiat	Ogółem	DOMY POMOCY SPOŁ.	MIESZK. CHRO - NIONE OG.	NOCLE - GOWNIE	OGRZE - WALNIE	OŚR. INTER - WENCJI KRYZYS. OG.	OŚRODKI WSPARCIA OGÓŁEM	PLAC. SPEC. PORAD.	POWIAT. CENTRA POM. RODZ.
Powiat sochaczewski	2	1	0	0	0	0	0	0	1
Powiat sokołowski	4	2	0	0	0	0	0	1	1
Powiat szymbarkowski	5	1	1	0	0	1	0	1	1
Powiat warszawski zachodni	9	2	2	0	0	0	3	1	1
Powiat wołomiński	12	2	1	0	0	1	5	2	1
Powiat wyszkowski	7	3	0	0	0	1	1	1	1
Powiat węgrowski	4	0	0	0	0	1	1	1	1
Powiat zwoleński	3	1	0	0	0	0	0	1	1
Powiat łosicki	2	0	0	0	0	0	0	1	1
Powiat żuromiński	4	1	0	0	0	0	1	1	1
Powiat żyrardowski	5	3	0	0	0	0	1	0	1



ZASOBY INSTYTUCJONALNE POMOCY I WSPARCIA

WYSZCZEGÓLNIENIE		Rok 2020	Rok oceny 2021	Prognoza 2022
OŚRODKI WSPARCIA - OGÓŁEM				
Liczba miejsc w placówkach ogółem	1	25	25	25
Liczba osób korzystających	2	28	25	25
Liczba osób oczekujących (wg stanu na 31 grudnia danego roku)	3	3	0	0
Liczba decyzji odmownych (wg stanu na 31 grudnia danego roku)	4	0	0	0
Kadra placówek - liczba osób zatrudnionych ogółem (wg stanu na 31 grudnia danego roku)	5	5	7	7
Roczny koszt prowadzenia i utrzymania placówek (w złotych)	6	607 888	593 100	597 714
W TYM (z wierszy 1-6, dotyczy wierszy 7-27):				
ŚRODOWISKOWE DOMY SAMOPOMOCY				
Liczba miejsc w placówkach ogółem	7	25	25	25
Liczba osób korzystających	8	28	25	25
Liczba osób umieszczonych	9	4	0	3
Liczba osób oczekujących (wg stanu na 31 grudnia danego roku)	10	3	0	0
Kadra placówek - liczba osób zatrudnionych ogółem (wg stanu na 31 grudnia danego roku)	11	5	7	7
Roczny koszt prowadzenia i utrzymania placówek (w złotych)	12	587 888	593 100	597 714
DZienne Domy Pomocy				
Liczba miejsc w placówkach ogółem	13	0	0	0
Liczba osób korzystających	14	0	0	0
Liczba osób oczekujących (wg stanu na 31 grudnia danego roku)	15	0	0	0
Kadra placówek - liczba osób zatrudnionych ogółem (wg stanu na 31 grudnia danego roku)	16	0	0	0
Roczny koszt prowadzenia i utrzymania placówek (w złotych)	17	0	0	0
KLUBY SAMOPOMOCY				
Liczba miejsc w placówkach ogółem	18	0	0	0
Liczba osób korzystających	19	0	0	0
Liczba osób oczekujących (wg stanu na 31 grudnia danego roku)	20	0	0	0
Kadra placówek - liczba osób zatrudnionych ogółem (wg stanu na 31 grudnia danego roku)	21	0	0	0
Roczny koszt prowadzenia i utrzymania placówek (w złotych)	22	0	0	0
SCHRONISKA DLA OSÓB BEZDOMNYCH I SCHRONISKA DLA OSÓB BEZDOMNYCH Z USŁUGAMI OPIEKUŃCZYMI				
Liczba miejsc w placówkach ogółem	23	0	0	0
Liczba osób korzystających	24	0	0	0
Liczba osób skierowanych w wyniku eksmisji	25	0	0	0
Kadra placówek - liczba osób zatrudnionych ogółem (wg stanu na 31 grudnia danego roku)	26	0	0	0
Roczny koszt prowadzenia i utrzymania placówek (w złotych)	27	0	0	0
OGRZEWALNIE				

WYSZCZEGÓLNIENIE		Rok 2020	Rok oceny 2021	Prognoza 2022
Liczba miejsc w placówkach ogółem	28	0	0	0
Liczba osób korzystających	29	0	0	0
Kadra placówek - liczba osób zatrudnionych ogółem (wg stanu na 31 grudnia danego roku)	30	0	0	0
Roczny koszt prowadzenia i utrzymania placówek (w złotych)	31	0	0	0
NOCLEGOWNIE				
Liczba miejsc w placówkach ogółem	32	0	0	0
Liczba osób korzystających	33	0	0	0
Liczba osób skierowanych w wyniku eksmisji	34	0	0	0
Kadra placówek - liczba osób zatrudnionych ogółem (wg stanu na 31 grudnia danego roku)	35	0	0	0
Roczny koszt prowadzenia i utrzymania placówek (w złotych)	36	0	0	0

ZASOBY INSTYTUCJONALNE POMOCY I WSPARCIA (c.d.)

WYSZCZEGÓLNIENIE		Rok 2020	Rok oceny 2021	Prognoza 2022
DOMY POMOCY SPOŁECZNEJ				
Liczba miejsc w placówkach ogółem	1	221	221	221
Liczba osób korzystających	2	258	195	195
Liczba osób umieszczonych	3	37	56	50
Liczba osób oczekujących (wg stanu na 31 grudnia danego roku)	4	0	2	0
Liczba decyzji odmownych (wg stanu na 31 grudnia danego roku)	5	8	3	0
Kadra placówek - liczba osób zatrudnionych ogółem (wg stanu na 31 grudnia danego roku)	6	154	144	144
Roczny koszt prowadzenia i utrzymania placówek (w złotych)	7	11 717 185	11 283 031	13 016 664
MIESZKANIA CHRONIONE OGÓŁEM				
Liczba miejsc w placówkach ogółem	8	0	0	0
Liczba osób korzystających	9	0	0	0
Liczba osób umieszczonych	10	0	0	0
Liczba osób oczekujących (wg stanu na 31 grudnia danego roku)	11	0	0	0
Kadra placówek - liczba osób zatrudnionych ogółem (wg stanu na 31 grudnia danego roku)	12	0	0	0
Roczny koszt prowadzenia i utrzymania placówek (w złotych)	13	0	0	0
OŚRODKI INTERWENCJI KRYZYSOWEJ OGÓŁEM (powiatowe)				
Liczba miejsc w placówkach ogółem	14	0	0	0
Liczba osób korzystających	15	0	0	0
PLACÓWKI SPECJALISTYCZNEGO PORADNICTWA (powiatowe)				
Liczba osób korzystających	16	0	0	0
Kadra placówek - liczba osób zatrudnionych ogółem (wg stanu na 31 grudnia danego roku)	17	0	0	0
Roczny koszt prowadzenia i utrzymania placówek (w złotych)	18	0	0	0

WYSZCZEGÓLNIENIE		Rok 2020	Rok oceny 2021	Prognoza 2022
PLACÓWKI WSPARCIA DZIENNEGO				
Liczba miejsc w placówkach ogółem	19	0	0	0
Liczba osób korzystających	20	0	0	0
Kadra placówek - liczba osób zatrudnionych ogółem (wg stanu na 31 grudnia danego roku)	21	0	0	0
Roczny koszt prowadzenia i utrzymania placówek (w złotych)	22	0	0	0
PLACÓWKI OPIEKUŃCZO-WYCHOWAWCZE OGÓŁEM				
Liczba miejsc w placówkach ogółem	23	0	0	8
Liczba osób korzystających	24	0	0	8
Kadra placówek - liczba osób zatrudnionych ogółem (wg stanu na 31 grudnia danego roku)	25	0	0	6
Roczny koszt prowadzenia i utrzymania placówek (w złotych)	26	0	0	365 200
W tym: PLACÓWKI TYPU RODZINNEGO				
Liczba miejsc w placówkach ogółem	27	0	0	8
Liczba osób korzystających	28	0	0	8
Kadra placówek - liczba osób zatrudnionych ogółem (wg stanu na 31 grudnia danego roku)	29	0	0	6
Roczny koszt prowadzenia i utrzymania placówek (w złotych)	30	0	0	365 200
CENTRUM INTEGRACJI SPOŁECZNEJ				
Liczba uczestników zajęć	31	0	0	0
KLUB INTEGRACJI SPOŁECZNEJ				
Liczba uczestników zajęć	32	X	X	X
WARSZTAT TERAPII ZAJĘCIOWEJ				
Liczba uczestników zajęć	33	40	40	40
Kadra placówek - liczba osób zatrudnionych ogółem (wg stanu na 31 grudnia danego roku)	34	12	12	12
Roczny koszt prowadzenia i utrzymania placówek (w złotych)	35	819 840	964 267	1 017 600
ZAKŁAD AKTYWNOŚCI ZAWODOWEJ				
Liczba uczestników zajęć	36	0	0	0

INNE INSTYTUCJE POMOCY I WSPARCIA

Rodzaj instytucji	Wyszczególnienie		Rok 2020	Rok oceny 2021	Prognoza 2022
Spółdzielnie socjalne dla których JST jest założycielem lub członkiem	Liczba spółdzielni socjalnych	1	0	0	0
	Liczba osób zatrudnionych w spółdzielniach socjalnych (ogółem wg stanu na 31 grudnia danego roku)	2	0	0	0
	W tym, z wiersza powyżej, liczba osób, o których mowa w art. 4 ust. 1 ustawy o spółdzielniach socjalnych, zatrudnionych w spółdzielniach socjalnych (wg stanu na 31 grudnia danego roku)	3	0	0	0
Liczba organizacji pozarządowych w obszarze włączenia społecznego działających na terenie JST		4	0	0	0

6. Kadra jednostki organizacyjnej pomocy społecznej

Na dzień 31 grudnia 2021 r. Powiatowe Centrum Pomocy Rodzinie w Żyrardowie dysponowało 24,5 etatami. Z tego wykonanych zostało 22,87 etatów, na których zatrudnione były 30 osób tym: 1 dyrektor i 4 pracowników socjalnych. Jedna osoba przebywała na urlopie wychowawczym. Spośród zatrudnionych pracowników 27 posiada wykształcenie wyższe, 3 osoby wykształcenie średnie. Wśród pracowników 1 osoby posiadają specjalizację z organizacji pomocy społecznej.

Z tytułu umów cywilnoprawnych w 2021 r. były zatrudnione 22 osoby, w tym:

- 7 prowadzących rodzinny dom dziecka,
- 1 rodzina zastępcza zawodowa,
- 7 osób do pomocy w rodzinnych domach dziecka,
- 2 osoby do pełnienia funkcji rodziny pomocowej na czas nieobecności prowadzącego rodzinny dom dziecka,
- 1 osoba do koordynacji kampanii społecznej w celu promocji pieczy zastępczej w powiecie żyrardowskim,
- 2 osoby do wykonania czynności związanych z prowadzeniem szkolenia PRIDE dla rodzin zastępczych,
- 1 osoba zajmująca się przygotowaniem dokumentacji niearchiwalnej o kategorii wyższej niż B10 do oddania do archiwum zakładowego,
- 1 osoba do pełnienia funkcji inspektora nadzoru budowlanego w celu realizacji zadania, finansowanego ze środków PFRON, dotyczącego likwidacji barier architektonicznych dla indywidualnych osób niepełnosprawnych.

W roku sprawozdawczym pracownicy PCPR w Żyrardowie podnosili swoje kwalifikacje w niżej wymienionych szkoleniach, kursach oraz poprzez udział w konferencjach:

- webinarium „EPUAP 2 w praktyce”,
- szkolenie „Dialog motywujący”,
- szkolenie „Psychopedagogika traumy”,
- szkolenie „Jak postępować z dziećmi z zaburzeniami przywiązania w rodzinach adopcyjnych i zastępczych. Praca z dziećmi w oparciu o więź”,
- XIII ogólnopolska konferencja „Ostrożnie — dziecko! Profilaktyka krzywdzenia małych dzieci”,
- szkolenie „Usamodzielnienie finansowo — szkolenia dla os. działających na rzecz dzieci w pieczy zastępczej oraz ich rodzin biologicznych”,
- webinarium „Powiatowa strategia rozwiązywania problemów społecznych — podstawy”,
- szkolenie „Kurs rachunkowości budżetowej dla średniozaawansowanych”,
- webinarium „Diagnoza w powiatowej strategii rozwiązywania problemów społecznych”,
- szkolenie: „Prawidłowe konstruowanie planu pomocy dziecku umieszczonemu w pieczy zastępczej oraz programu usamodzielniania wychowanka”,
- szkolenie „Regulamin oceniania pracowników socjalnych”,
- szkolenie „Prawo pracy w praktyce z uwzględnieniem proponowanych zmian”,
- szkolenie „Nowe obowiązki jednostek publicznych związane z zapewnieniem dostępności dla osób ze szczególnymi potrzebami”,
- szkolenie „Kodeks postępowania administracyjnego w pomocy społecznej”,
- konferencja „Dziecko pokrzywdzone przestępstwem”,
- szkolenie „Prawidłowe konstruowanie planu pomocy dziecku umieszczonemu w pieczy zastępczej oraz programu usamodzielniania wychowanka”,
- szkolenie „Nowy Polski Ład w zatrudnieniu pracowników”,
- szkolenie „Bezpieczeństwo osobiste pracowników socjalnych”,
- szkolenie „Budowanie odporności psychicznej w świecie rosnącego poczucia stresu i zagrożenia jako antidotum na wypalenie zawodowe”.

PCPR w Żyrardowie uzyskało dofinansowanie kosztów kształcenia ustawicznego w wysokości 80% wartości szkoleń z Krajowego Funduszu Szkoleniowego, obsługiwanego przez Powiatowy Urząd Pracy w Żyrardowie. W ramach zawodów deficytowych — psychologowie i informatyk, zatrudnieni na umowę o pracę, wzięli udział w niżej wymienionych szkoleniach:

- „szkolenie z bezpieczeństwa sieci komputerowych (Testy Penetracyjne)”,
- szkolenie „Leczenie zaburzeń lękowych u dzieci i nastolatków zastosowanie terapii poznawczo-behawioralnej”,
- szkolenie „Fas-cynujący świat – charakterystyka i metoda pracy z dziećmi z Alkoholowym Zespołem płodowym (FAS)”,
- szkolenie „Praca z zachowaniami autoagresywnymi, myślami oraz tendencjami samobójczymi u dzieci i młodzieży”,
- szkolenie „Terapia traumy metodą terapii schematów”,
- szkolenie „Ocena symptomów depresji u dzieci i młodzieży za pomocą kwestionariuszy CDI2”,
- szkolenie „Trening zaawansowanych umiejętności ACT – Metafory w praktyce psychoterapeutycznej”,
- szkolenie „Boję się mówić! Mutyzm, fobia społeczna – diagnoza i terapia”,
- szkolenie „Tiki – diagnoza i terapia”,
- szkolenie „Diagnoza zaburzenia ze spektrum autyzmu przy pomocy kwestionariuszy ASRS”.

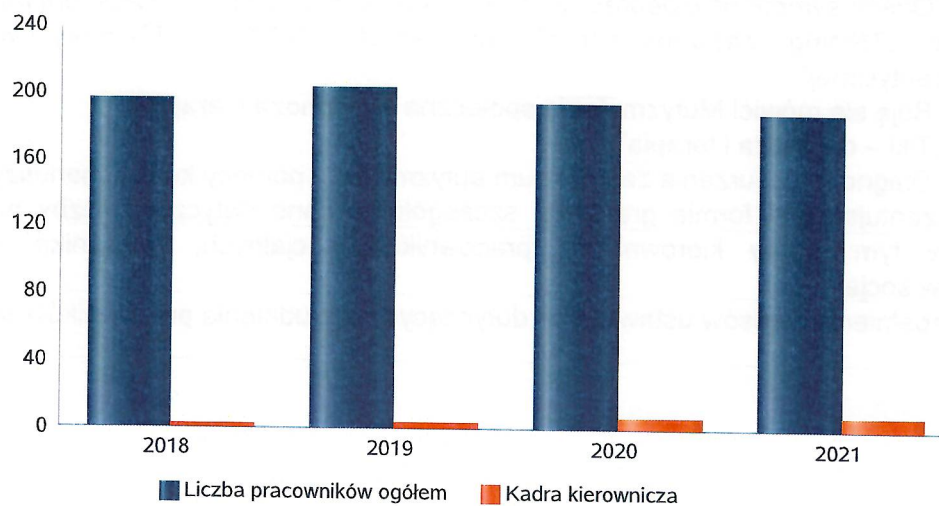
Poniżej prezentujemy w formie graficznej szczegółowe dane dotyczące liczby pracowników jednostki w tym: kadry kierowniczej, pracowników socjalnych, wskaźnika specjalizacji pracowników socjalnych,

wskaźnika spełnienia zapisów ustawowych dotyczących zatrudnienia pracowników socjalnych.

Kadra jednostek organizacyjnych pomocy społecznej - osoby zatrudnione

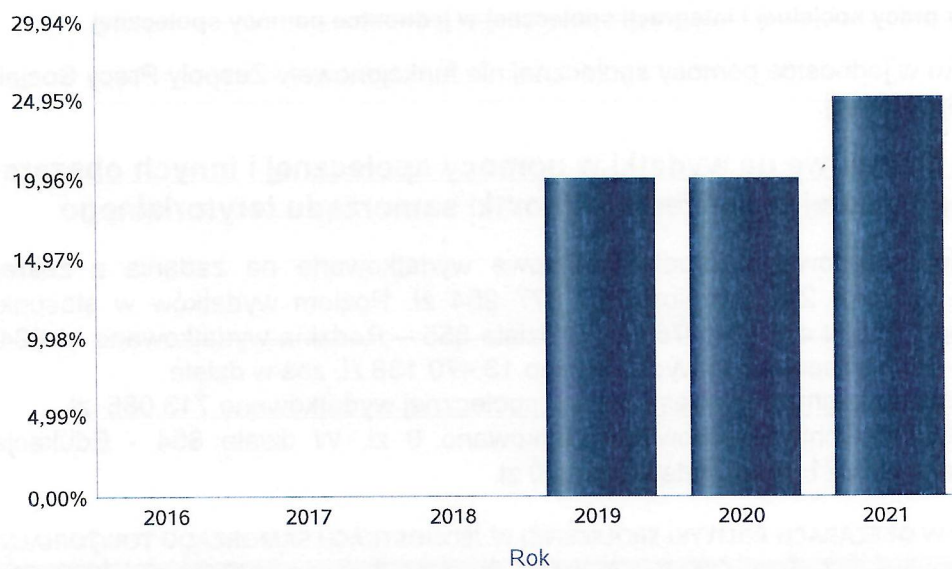
Zatrudnieni	Liczba osób			
	2018	2019	2020	2021
Ogółem we wszystkich rodzajach placówek	194	200	187	181
Kierownicy, dyrektorzy, zastępcy	3	4	7	8

Kadra jednostek organizacyjnych pomocy społecznej - osoby zatrudnione



Kadra jednostek organizacyjnych pomocy społecznej

Rok	Wskaźnik
2016	0,00%
2017	0,00%
2018	0,00%
2019	20,00%
2020	20,00%
2021	25,00%



6.1. Zatrudnienie pomocnicze w jednostce organizacyjnej pomocy społecznej

Z tytułu umów o wolontariat w 2021 r. nie została podpisana żadna umowa. Odnotowany został spadek w porównaniu z 2020 r., kiedy liczba pracujących wolontariuszy w PCPR wynosiła 1.

W 2021 r. nie było organizowanych staży w ramach przygotowania zawodowego dla osób bezrobotnych. Ta sama sytuacja miała miejsce w 2020 r.

Na praktyki studenckie PCPR w Żyrardowie przyjął w 2021 r. 1 osobę. Odnotowano spadek w porównaniu do roku ubiegłego, w którym to PCPR w Żyrardowie przyjął 2 osoby. Poniżej prezentujemy w formie graficznej szczegółowe dane dotyczące wskaźnika zatrudnienia subsydiowanego w jednostce.

6.2. Zespoły pracy socjalnej i integracji społecznej w jednostce pomocy społecznej

W 2021 roku w jednostce pomocy społecznej nie funkcjonowały Zespoły Pracy Socjalnej i Integracji Społecznej.


7. Środki finansowe na wydatki w pomocy społecznej i innych obszarach polityki społecznej w budżecie jednostki samorządu terytorialnego

W powiecie żyrardowskim środki finansowe wydatkowane na zadania z zakresu polityki społecznej w roku 2021 wyniosły 19 077 954 zł. Poziom wydatków w stosunku do roku poprzedniego zmalał o 2 134 576 zł. W dziale 855 – Rodzina wydatkowano 4 894 731 zł. W dziale 852 - Pomoc społeczna wydatkowano 13 470 138 zł, zaś w dziale

853 - Pozostałe zadania z zakresu polityki społecznej wydatkowano 713 085 zł.


W dziale 851 - Ochrona zdrowia wydatkowano 0 zł. W dziale 854 - Edukacja i opieka wychowawcza w 2021 roku wydatkowano 0 zł.

WYDATKI W OBSZARACH POLITYKI SPOŁECZNEJ W JEDNOSTKACH SAMORZĄDU TERYTORIALNEGO



- 852 - POMOC SPOŁECZNA
- 855 - RODZINA
- 853 - POZOSTAŁE ZADANIA W ZAKRESIE POLITYKI SPOŁECZNEJ
- 851 - OCHRONA ZDROWIA
- 854 - EDUKACYJNA OPIEKA WYCHOWAWCZA

WYDATKI W OBSZARACH POLITYKI SPOŁECZNEJ W OPS / PCPR



- 855 - RODZINA
- 852 - POMOC SPOŁECZNA
- 853 - POZOSTAŁE ZADANIA W ZAKRESIE POLITYKI SPOŁECZNEJ
- 851 - OCHRONA ZDROWIA
- 854 - EDUKACYJNA OPIEKA WYCHOWAWCZA

ŚRODKI FINANSOWE NA WYDATKI W POMOCY SPOŁECZNEJ I INNYCH OBSZARACH POLITYKI SPOŁECZNEJ W BUDŻECIE JEDNOSTKI SAMORZĄDU TERYTORIALNEGO
ZADANIA WŁASNE I ZADANIA ZLECONE - w złotych

WYSZCZEGÓLNIENIE		Rok 2020	Rok oceny 2021	Prognoza 2022
OGÓŁEM				
OGÓŁEM (działy)	1	21 212 530	19 077 954	20 958 491
W tym: w budżecie OPS/PCPR	2	6 031 737	6 490 701	6 648 482
851 - OCHRONA ZDROWIA				
85153 - Przeciwdziałanie narkomanii	3	0	0	0
w tym: w budżecie OPS / PCPR	4	0	0	0
85154 - Przeciwdziałanie alkoholizmowi	5	0	0	0
w tym: w budżecie OPS / PCPR	6	0	0	0
852 - POMOC SPOŁECZNA				
85202 - Domy pomocy społecznej	7	11 717 185	11 283 031	13 016 664
w tym: w budżecie OPS / PCPR	8	0	0	0
85203 - Ośrodki Wsparcia	9	607 888	593 100	597 714
w tym: w budżecie OPS / PCPR	10	0	0	0
85205 - Zadania w zakresie przeciwdziałania przemocy w rodzinie	11	0	0	0
w tym: w budżecie OPS / PCPR	12	0	0	0
85213 - Składki na ubezpieczenie zdrowotne opłacane za osoby pobierające niektóre świadczenia z pomocy społecznej oraz za osoby uczestniczące w zajęciach w centrum integracji społecznej	13	0	0	0
w tym: w budżecie OPS / PCPR	14	0	0	0

WYSZCZEGÓLNIENIE		Rok 2020	Rok oceny 2021	Prognoza 2022
85214 - Zasiłki okresowe, celowe i pomoc w naturze oraz składki na ubezpieczenia emerytalne i rentowe	15	0	0	0
w tym: w budżecie OPS	16	0	0	0
85215 - Dodatki mieszkaniowe	17	0	0	0
w tym: w budżecie OPS	18	0	0	0
85216 - Zasiłki stałe	19	0	0	0
w tym: w budżecie OPS	20	0	0	0
85218 - Powiatowe Centra Pomocy Rodzinie	21	1 476 265	1 553 070	1 786 013
w tym: w budżecie PCPR	22	1 476 265	1 553 070	1 786 013
85219 - Ośrodki Pomocy Społecznej	23	X	X	X
w tym: w budżecie OPS	24	X	X	X
85220 - Jednostki specjalistycznego poradnictwa, mieszkania chronione i ośrodki interwencji kryzysowej	25	0	0	0
w tym: w budżecie OPS / PCPR	26	0	0	0
85228 - Usługi opiekuńcze i specjalistyczne usługi opiekuńcze	27	0	0	0
w tym: w budżecie OPS / PCPR	28	0	0	0
85230 - Pomoc w zakresie dożywiania	29	0	0	0
w tym: w budżecie OPS	30	0	0	0
85231 - Pomoc dla cudzoziemców	31	0	40 937	25 860
w tym: w budżecie OPS / PCPR	32	0	0	0
W tym (z wiersza 31): Wydatki na pomoc dla cudzoziemców w celu integracji ze środowiskiem (cudzoziemcy, którzy uzyskali status uchodźcy lub ochronę uzupełniającą)	33	0	0	0
w tym: w budżecie OPS / PCPR	34	0	0	0
85232 - Centra Integracji Społecznej	35	0	0	0
w tym: w budżecie OPS / PCPR	36	0	0	0
85278 - Usuwanie skutków klęsk żywiołowych	37	0	0	0
w tym: w budżecie OPS / PCPR	38	0	0	0
85295 - Pozostała działalność	39	0	0	0
w tym: w budżecie OPS / PCPR	40	0	0	0
853 - POZOSTAŁE ZADANIA W ZAKRESIE POLITYKI SPOŁECZNEJ				
85311 - Rehabilitacja zawodowa i społeczna osób niepełnosprawnych	41	93 371	98 838	109 771
w tym: w budżecie OPS / PCPR	42	0	0	0
85321 - Zespoły orzekania o niepełnosprawności	43	530 991	571 347	560 000
w tym: w budżecie dyspozycji OPS / PCPR	44	0	0	0
85324 - Państwowy Fundusz Rehabilitacji Osób Niepełnosprawnych	45	0	0	0
w tym: w budżecie OPS / PCPR	46	0	0	0
85395 - Pozostała działalność w zakresie polityki społecznej	47	60 555	42 900	0
w tym: w budżecie OPS / PCPR	48	60 555	42 900	0
854 - EDUKACYJNA OPIEKA WYCHOWAWCZA				
85415 - Pomoc materialna dla uczniów o charakterze socjalnym	49	0	0	0
w tym: w budżecie OPS / PCPR	50	0	0	0

WYSZCZEGÓLNIENIE		Rok 2020	Rok oceny 2021	Prognoza 2022
85416 - Pomoc materialna dla uczniów o charakterze motywacyjnym	51	0	0	0
w tym: w budżecie OPS / PCPR	52	0	0	0
855 - RODZINA				
85501 - Świadczenie wychowawcze	53	0	0	0
w tym: w budżecie OPS / PCPR	54	0	0	0
85502 - Świadczenia rodzinne, świadczenie z funduszu alimentacyjnego oraz składki na ubezpieczenia emerytalne i rentowe z ubezpieczenia społecznego	55	0	0	0
w tym: w budżecie OPS / PCPR	56	0	0	0
85504 - Wspieranie rodziny	57	45 259	0	0
w tym: w budżecie OPS / PCPR	58	45 259	0	0
85516 - Tworzenie i funkcjonowanie żłobków	59	0	0	0
w tym: w budżecie OPS / PCPR	60	0	0	0
85516 - Tworzenie i funkcjonowanie klubów dziecięcych	61	0	0	0
w tym: w budżecie OPS / PCPR	62	0	0	0
85516 - Dzienni opiekunowie	63	0	0	0
w tym: w budżecie OPS / PCPR	64	0	0	0
85508 - Rodziny zastępcze	65	4 875 921	4 842 948	4 714 157
w tym: w budżecie OPS / PCPR	66	4 344 853	4 842 948	4 714 157
85510 - Działalność placówek opiekuńczo-wychowawczych	67	1 805 095	51 783	148 312
w tym: w budżecie OPS / PCPR	68	104 805	51 783	148 312
85513 - Składki na ubezpieczenie zdrowotne opłacane za osoby pobierające niektóre świadczenia rodzinne, zgodnie z przepisami ustawy o świadczeniach rodzinnych oraz za osoby pobierające zasiłki dla opiekunów, zgodnie z przepisami ustawy z dnia 4 kwietnia 2014 r. o ustaleniu i wypłacie zasiłków dla opiekunów	69	0	0	0
w tym: w budżecie OPS / PCPR	70	0	0	0
85514 - Składki na ubezpieczenie zdrowotne opłacane za osoby przebywające na urlopie wychowawczym, za osoby zatrudnione jako nianie oraz za osoby sprawujące osobistą opiekę nad dzieckiem	71	0	0	0
w tym: w budżecie OPS / PCPR	72	0	0	0
85578 Usuwanie skutków klęsk żywiołowych	73	0	0	0
w tym: w budżecie OPS / PCPR	74	0	0	0

8. Aktywność projektowo-konkursowa jednostki organizacyjnej pomocy społecznej

W roku 2021 kontynuowany był projekt, którego wykonanie rozpoczęło się 1 września 2020 roku, którego realizatorem było Towarzystwo Przyjaciół Dzieci Mazowiecki Oddział Wojewódzki pn. „Zlecenie realizacji programów profilaktycznych i specjalistycznych mających na celu ochronę dziecka i wzmocnienie rodziny, a także wzrost kompetencji rodziców i opiekunów dzieci zagrożonych dysfunkcją w zakresie funkcji rodzicielskich, w tym także skierowanych do rodzin zastępczych z powiatów: Mińsk Mazowiecki i Żyrardów”. Zadanie to będzie realizowane do 30 listopada 2022 r. W ramach tego programu:

- od maja 2021 r. działa grupa wsparcia, jako grupa terapeutyczna dla opiekunów zastępczych. Spotkania odbywają się cyklicznie, raz w miesiącu.

W 2021 r. kontynuowana była współpraca z Fundacją Robinson Crusoe, w ramach której wychowankowie pieczy zastępczej przygotowujący się do usamodzielnienia uczestniczyli w warszawskiej grupie programu Wehikuł Usamodzielnienia. Docelowo w Wehikule regularnie uczestniczyło czworo podopiecznych, spotkania częściowo odbywały się online i na żywo w Warszawie. Dwoje z nich, którzy swoją przygodę w Robinsonami rozpoczęło jeszcze w 2020 roku, w związku z dużym zaangażowaniem i bardzo wysoką frekwencją w wakacje uczestniczyło w obozie żeglarskim na Kaszubach. Ponadto 5 usamodzielniających się wychowanków rodzinnej pieczy zastępczej w wakacje 2021 roku realizowało staż w sieci sklepów „Żabka”, także w ramach współpracy z Fundacją Robinson Crusoe. 5 innych wychowanków realizowało „Kontrakt Robinsona” w ramach którego najpierw wykonywało prace na rzecz społeczności lokalnej, a następnie w ramach gratyfikacji otrzymywali dofinansowanie np. do kursu prawa jazdy. W ramach projektu zorganizowany został piknik dla rodzin zastępczych w Bazie Bieganów w Bieganowie.

9. Współpraca z organizacjami pozarządowymi - zadania zlecone w obszarze pomocy i wsparcia

W 2021 r. była kontynuowana współpraca ze stowarzyszeniem „Światlik”. W ramach programu profilaktycznego „Razem” działania obejmowały:

- warsztaty umiejętności wychowawczych dla rodziców i opiekunów,
- warsztaty dla dzieci i młodzieży, w tym Trening Umiejętności Społecznych,
- indywidualne konsultacje psychologiczne dla rodziców i opiekunów,
- indywidualne konsultacje pedagogiczne.

W 2021 roku Powiatowe Centrum Pomocy Rodzinie w Żyrardowie nawiązało współpracę z Towarzystwem Nasz Dom w Warszawie. W ramach tej współpracy pracownicy Powiatowego Centrum Pomocy Rodzinie w Żyrardowie i Ośrodków Pomocy Społecznej z terenu powiatu żyrardowskiego mogli w dniu 2 czerwca 2021 r. uczestniczyć w szkoleniu w ramach Akademii Wspierania Pieczy Zastępczej nt. „Psychopedagogiki traumy”. 15 grudnia 2021 r. natomiast w ramach tejże współpracy odbyło się szkolenie dla rodzin zastępczych (rodzinnych domów dziecka, zawodowych i niezawodowych) nt. „Zaburzeń więzi u dzieci w pieczy zastępczej”.

10. Wnioski końcowe

Ocena zasobów pomocy społecznej dla powiatu żyrardowskiego za 2021 rok została przygotowana na podstawie danych zebranych przez Powiatowe Centrum Pomocy Rodzinie za pośrednictwem systemu Centralnej Aplikacji Statystycznej MRPiPS. Dane z Oceny umożliwiają analizowanie i monitorowanie występowania problemów społecznych oraz planowanie działań aktywizujących jednostki samorządu terytorialnego w obszarze usług społecznych.

Zawarte w niej informacje są materiałem poglądowym mającym ułatwić władzom powiatu podejmowanie decyzji związanych z planowaniem budżetu w zakresie polityki społecznej oraz podjęcia kolejnych kroków w celu poprawy pracy i efektywności z zakresu Pomocy Społecznej i stały się wytyczną do sformułowania poniższych wniosków :

- dalsze promowanie rodzicielstwa zastępczego w celu zwiększenia liczby rodzin zastępczych, wznowienie promocji/akcji edukacyjno-informacyjnej dot. rodzicielstwa zastępczego, mającej na celu „oswojenie” społeczności lokalnych oraz poznanie tematu pieczy zastępczej (m.in. dla pracowników szkół i przedszkoli),
- rozszerzenie działań skierowanych do wychowanków będących w procesie usamodzielnienia,
- zapewnienie rodzinom zawodowym szkoleń mających na celu podnoszenie ich kompetencji i umiejętności wychowawczych,
- stworzenie projektu wolontariackiego mającego na celu pomoc rodzinom zastępczym w różnych obszarach codziennego funkcjonowania.

PRZEWODNICZĄCY
RADY POWIATU ŻYRARDOWSKIEGO

Klaudiusz Stusiński